



VALUUP
CONSULTORIA

**2º RELATÓRIO MENSAL DE
ATIVIDADES**

CIMOPAR

17 DE DEZEMBRO DE 2021



Curitiba, 17 de Dezembro de 2021.

À

EXCELENTÍSSIMA SENHORA DOUTORA JUÍZA DE DIREITO DA VARA CÍVEL DE IBAITI/PR.

REFERENTE AO PROCESSO Nº 0006169-84.2015.8.16.0089

Prezada Doutora Nara Meranca Bueno Pereira Pinto

Em consonância com o disposto na alínea "c", inciso II, do artigo 22 da Lei no 11.101/2005 - Lei de Recuperação de Empresas e Falências (LREF) - o Administrador Judicial nomeado, submete à apreciação de V. Exa. o 2º Relatório Mensal de Atividades (RMA), referente a outubro de 2021, da empresa: CIMOPAR MÓVEIS LTDA. ("Cimopar" ou "Recuperanda").

Nossas observações apresentadas neste Relatório são baseadas em informações contábeis, financeiras e operacionais disponibilizadas pela Recuperanda a respeito de suas atividades, inclusive sob as penas do artigo 171 da LREF.

Essas informações, tanto de caráter quantitativo como qualitativo, não foram objeto de quaisquer procedimentos de auditoria, procedimentos estes regulados e normatizados pela Comissão de Valores Mobiliários ("CVM"), Banco Central do Brasil ("BACEN") e Instituto dos Auditores Independentes do Brasil ("IBRACON"), por implicarem em trabalhos específicos não contemplados pela LREF. O Administrador Judicial não pode, portanto, garantir ou afirmar a correção, a precisão ou, ainda, que as informações prestadas pela Recuperanda estejam completas e apresentem todos os dados relevantes.

Todavia esse Administrador Judicial trabalhou com a maior diligência possível, de forma a identificar eventuais irregularidades ou exceções, sempre reportando caso constate qualquer desvio possível de verificação.

Destacamos que na seção Demonstrações Contábeis deste relatório, nossa análise focou nas informações disponibilizadas nos autos do processo, bem como nas informações e documentos recebidos da Recuperanda.

Permanecendo à disposição de V.Sa. para quaisquer esclarecimentos adicionais que se fizerem necessários, subscrevemo-nos.

Atenciosamente,

VALUUP Consultoria e Assessoria Ltda.
CORECON-PR: 664
CRC-PR:00849/O-3

Luís Gustavo Budziak
CORECON-PR 6.461-0
CRC-PR: 055.008/O-5
VALUUP Consultoria e Assessoria Ltda.

Lucas Lautert Dezordi
CORECON-PR: 6.795
VALUUP Consultoria e Assessoria Ltda.

Fernando Balotin Carreiro
CORECON-PR: 8.632
VALUUP Consultoria e Assessoria Ltda.

**MBPM - Malucelli Barbosa Portugal
Macedo, Advocacia e Administração
Judicial**
OAB-PR 12.025

Giovanna Vieira Portugal Macedo
OAB-PR 77.053

Jéssica Malucelli Barbosa
OAB-PR 76.433

ÍNDICE

1. LISTA DE SIGLAS E TERMOS	P.05
2. CONSIDERAÇÕES INICIAIS	P.07
3. CIMOPAR MÓVEIS LTDA	P.09
4. EVOLUÇÃO DO QUADRO DE PESSOAL	P.13
5. DEMONSTRAÇÕES CONTÁBEIS	P.15
6. INDICADORES	P.24
7. CONSIDERAÇÕES FINAIS	P.31



RELATÓRIO MENSAL DE
ATIVIDADES DA RECUPERADA
LISTA DE SIGLAS E TERMOS



1. LISTA DE SIGLAS E TERMOS

1.1 LEGENDA

- AGC – Assembleia Geral de Credores
 - AJ – Administrador Judicial
 - AR – Aviso de Recebimento
 - BP – Balanço Patrimonial
 - Classe I – Credores trabalhistas
 - Classe II – Credores com direitos reais de garantia ou privilégios especiais
 - Classe III – Credores quirografários e com privilégios gerais
 - Classe IV - Credores de microempresas e empresas de pequeno porte.
 - CP – Curto Prazo
 - CPC - Comitê de Pronunciamentos Contábeis
 - EBITDA – sigla em inglês para Earnings before interests, taxes, depreciation and amortization (lucros antes de juros, impostos, depreciação e amortização)
 - EBIT – sigla em inglês para Earnings before interests and taxes
- (lucros antes de juros e impostos)
 - DJE – Diário de Justiça Eletrônico
 - k – mil
 - LREF – Lei de Recuperação de Empresas e Falência (Lei nº 11101/2015)
 - m – milhão
 - MM – Meritíssimo(a)
 - PRJ – Plano de Recuperação Judicial
 - RMA - Relatório Mensal de Atividades
 - V.Srs – Vossas Senhorias
 - RJ - Recuperação Judicial

RELATÓRIO MENSAL DE
ATIVIDADES DA RECUPERADA
CONSIDERAÇÕES INICIAIS

2



2. CONSIDERAÇÕES INICIAIS

2.1 SOLICITAÇÕES DAS INFORMAÇÕES

As principais informações divulgadas no RMA foram obtidas a partir dos relatórios e dados fornecidos pela própria Recuperanda ao Administrador Judicial.

Este relatório tem como foco sintetizar essas informações em tópicos, destacando: a estrutura da Empresa, sua unidade operacional, governança corporativa, quadro de funcionários, nível de atividades e as demonstrações contábeis da Recuperanda.

Este relatório tem como período de abrangência as informações e dados disponibilizados na petição inicial e os demonstrativo de resultado disponibilizados referentes a outubro de 2021.

Foi acordado com a Recuperanda que os documentos deveriam ser disponibilizados até dia 10 de cada mês, ou seja, prazo de 40 dias para apresentação da documentação, os quais seriam:

- Balancete analítico aberto (nível 5) acumulado mês a mês de outubro de 2021 (não apurado) (em excel);
- Abertura do faturamento mensal por linha mês a mês de outubro 2021 (em Reais (R\$)); e principais clientes (em excel);
- Evolução mensal dos ativos imobilizados mês a mês de outubro de 2021 (por grupos de ativos) (em excel);
- Composição de custos e despesas apresentados mês a mês em outubro de 2021 (em excel);

- Explicação das variações da linha de custos e despesas financeiras mês a mês em outubro de 2021 (em excel);
- Demonstrativo de Fluxo de Caixa gerencial mês a mês em outubro de 2021 (em excel);
- Eventos relevantes ocorridos em outubro de 2021 (descritivo);
- Evolução do quadro de pessoal (evolução mensal, informando quantos empregados foram admitidos e quantos empregados foram demitidos) mês a mês em outubro de 2021 (em excel);
- Relação dos funcionários completa, com cargos e salários mês a mês em outubro de 2021 (em excel);
- Organograma completo com nome e função mês a mês em outubro de 2021 (em excel); e
- Perspectivas de negócios futuros (negócios em andamento, carteira de pedidos/contratos, backlog x novos) em outubro de 2021 (descritivo).

3

RELATÓRIO MENSAL DE ATIVIDADES DA
RECUPERADA

CIMOPAR MÓVEIS LTDA



3. CIMOPAR MÓVEIS LTDA

3.1 CONHECIMENTO DA EMPRESA

O Grupo Liberatti, formado pela Recuperanda, surgiu por conta do forte espírito empreendedor de seus sócios e administradores, que já contam com mais de 15 anos de experiência no setor de varejo nas regiões sul, centro oeste e norte do país.

O sucesso do Grupo Liberatti está ligado às vendas de produtos populares (estofados, móveis, eletrodomésticos, eletrônicos etc.) e nas cidades onde a concorrência com os grandes magazines é menor.

Foi justamente apostando no potencial de consumo das classes C e D que o Grupo Liberatti conseguiu alavancar e expandir seus negócios. A política de crediário próprio fomentado pelo Grupo Liberatti também foi determinante para a expansão dos negócios.

Após consolidar sua marca e suas lojas no Estado do Paraná (mais de 25 lojas), o Grupo Liberatti decidiu investir no Estado de Rondônia, em 2005, cujo mercado consumidor é bastante similar da região desta Comarca. Em 2010, após fortes investimentos no setor de distribuição, o Grupo Liberatti já contava com mais de 33 lojas no Estado de Rondônia.

Com o sucesso de suas lojas no Estado de Rondônia, com a expansão do crédito e do consumo no país, o Grupo Liberatti, em 2011 e 2012, investiu em lojas nos Estados do Acre e do Mato Grosso. No final de 2012, o Grupo Liberatti contava com 93 lojas (filiais) abertas nesses Estados e no Estado de São Paulo (8 lojas).

O nascimento da recuperanda Ferx está ligado à expansão dos negócios e à necessidade de distribuir seus produtos por todas as suas filiais. Todo esse crescimento também levou a investimentos em sistemas de controle e de processamento de dados.

A sua importância no mercado é tamanha, que hoje atende a clientes fiéis em todas as suas lojas e que contam com o crediário próprio da Cimopar para acessar bens de consumo essenciais para seus lares.

3. CIMOPAR MÓVEIS LTDA

3.2 SÍNTESE DAS PRINCIPAIS OCORRÊNCIAS NA RELAÇÃO DA EMPRESA COM O MERCADO

Foram feitos elevados investimentos em sistemas de controle e de processamento de dados, que, infelizmente, não funcionaram eficientemente com os sistemas de algumas instituições financeiras, o que acabou prejudicando as vendas e clientes. Além disso, nos últimos anos, especialmente na região norte do país, a Recuperanda teve gravíssimos problemas: assaltos recorrentes; enchentes e incêndios em seus Centros de Distribuição e lojas que não tinham cobertura (estima-se que esses infortúnios causaram prejuízos aos caixas da Cimopar em mais de cinco milhões de reais, sem falar dos desembolsos para recompor os estoques – esses fatos ocorreram entre 2012 e 2013).

Contudo, nos últimos anos e meses, abateu-se sobre o setor o nefasto pacote de fatores negativos advindos do cenário recessivo da economia nacional: a retração do crédito e do consumo, a elevação da inadimplência, o repasse dos fornecedores dos custos de produção represados e a concorrência desleal de grandes empresas do setor, que ainda possuem subsídios de crédito, provocaram um colapso no fluxo de caixa.

As Empresa, em 2014/2015, esperava que as políticas públicas mantivessem as linhas de crédito e incentivassem o consumo para retomar as vendas no mercado interno para que não fosse necessário promover demissões e redução drástica de custos e de despesas, já que, além dos custos de aquisição dos produtos, a Recuperanda também precisa arcar com os encargos de locação da maior parte de suas lojas.

Diante desse cenário, os bancos acabaram elevando os juros para as vendas financiadas, o que levou a clientela desaparecer, sendo a Recuperandas obrigada a fechar a maior parte dessas lojas e arcar com o elevadíssimo custo de rescisões dos contratos de trabalhos e

pior: a maior parte desses custos ainda não foi honrada.

Paralelamente a isso, tornou-se ainda mais difícil obter prazos para pagamento dos produtos que comercializam. Os fornecedores também se tornaram mais rigorosos na concessão de crédito.

A aquisição de produtos, por conta disso, foi feita com base nos custos financeiros do mercado, agravando-se a situação de crise no início deste ano.

Essa situação, aliada ao aumento dos preços de seus produtos, à retração do mercado de consumo e à falta de crédito no setor varejista agravou a dependência da Empresa em relação aos bancos, factorings e FIDCS.

Hoje, após um plano delicado e agressivo de reestruturação, a Recuperandas conta com lojas superavitárias e com custos fixos em processo de redução e estão prontas para retomar o crescimento. Porém, encontram-se sem fôlego de caixa para darem sequência à trajetória que planejaram.

3. CIMOPAR MÓVEIS LTDA

3.3 EMPRESA E ESTRUTURA SOCIETÁRIA

- O capital social da CIMOPAR MÓVEIS LTDA é de R\$1.000.000,00.
- A empresa está localizada na cidade de Ibaiti/PR, na Rua Rui Barbosa, 691 - Centro, Barracão A, CEP 84.900-000.

Sócios	Nº Quotas	Valor	Participação
Pedro Henrique Rodrigues Regazzo	995.000	R\$ 995.000,00	99,50%
Ferx Transportes e Logística LTDA	5.000	R\$ 5.000,00	0,50%
Total	1.000.000	R\$ 1.000.000,00	100,00%



RELATÓRIO MENSAL DE
ATIVIDADES DA RECUPERADA
**EVOLUÇÃO DO QUADRO DE
PESSOAL**



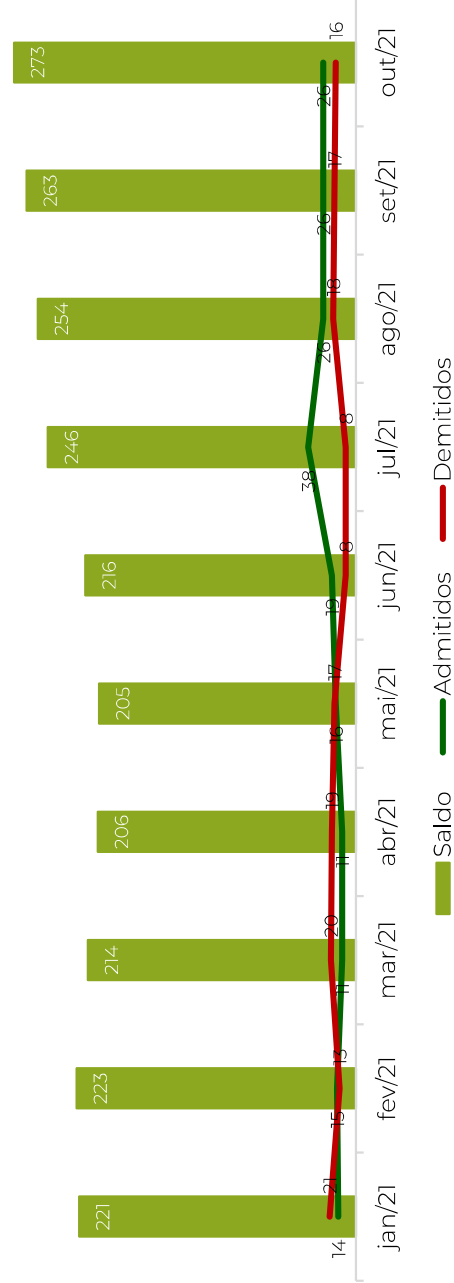
4. ESTRUTURA DO QUADRO DE PESSOAL

4.1 EVOLUÇÃO DO QUADRO DE PESSOAL

Em janeiro de 2022 a Recuperanda operava com 221 funcionários, 52 a menos que em outubro, quando ocorreram 26 admissões e 16 demissões.

Evolução do Quadro de Pessoal											
Colaboradores	jan/21	fev/21	mar/21	abr/21	mai/21	jun/21	jul/21	ago/21	set/21	out/21	out/21
Ativos	228	221	223	214	206	205	216	246	254	263	263
Admitidos	14	15	11	11	16	19	38	26	26	26	26
Demitidos	21	13	20	19	17	8	8	18	17	16	16
Saldo	221	223	214	206	205	216	246	254	263	273	273

Evolução do Quadro de Pessoal



ES

RELATÓRIO MENSAL DE
ATIVIDADES DA RECUPERADA
DEMONSTRAÇÕES CONTÁBEIS



5. DEMONSTRAÇÕES CONTÁBEIS

5.1 CIMOPAR MÓVEIS LTDA

5.1.1 ATIVO - CIMOPAR MÓVEIS LTDA

Os dados da evolução da composição dos Ativos são apresentados na tabela abaixo, de forma comparativa, de agosto a outubro de 2021.

Composição do Ativo

Ativo (em R\$ '000)	ago/21	AV	set/21	AV	AH	out/21	AV	AH
Ativo Circulante								
Caixa	418	0,80%	144	0,27%	-65,70%	205	0,39%	43,00%
Bancos Conta Corrente	318	0,61%	134	0,25%	-57,91%	551	1,04%	312,61%
Aplicações	2.887	5,54%	2.418	4,58%	-16,26%	2.493	4,69%	3,12%
Contas a Receber	14.890	28,56%	15.986	30,30%	7,36%	17.279	32,49%	8,09%
Outros Valores a Receber	272	0,52%	294	0,56%	8,44%	284	0,53%	-3,54%
Adiantamentos	7.635	14,64%	7.784	14,76%	1,95%	7.410	13,93%	-4,80%
Antecipações de Funcionários	82	0,16%	47	0,09%	-42,61%	43	0,08%	-7,76%
Estoque	12.015	23,04%	12.279	23,28%	2,20%	11.222	21,10%	-8,62%
Outros Créditos	971	1,86%	1.003	1,90%	3,21%	986	1,85%	-1,63%
Contas Transitórias	(10)	-0,02%	(12)	-0,02%	19,72%	(17)	-0,03%	40,06%
Valores a Apropriar	65	0,12%	75	0,14%	15,60%	171	0,32%	128,29%
	39.542	75,84%	40.151	76,11%	1,54%	40.627	76,38%	1,19%
Ativo não Circulante								
Imobilizado	1.246	2,39%	1.238	2,35%	-0,60%	1.220	2,29%	-1,52%
Intangível	9	0,02%	9	0,02%	-2,13%	8	0,02%	-2,25%
Bloqueios e Depósitos Judiciais	123	0,24%	132	0,25%	7,52%	114	0,21%	-13,83%
Valores a Apropriar de Longo Prazo	10.910	20,92%	10.910	20,68%	0,00%	10.910	20,51%	0,00%
Aplicações Financeiras a Longo Prazo	312	0,60%	312	0,59%	0,00%	312	0,59%	0,00%
Contas de Compensação	-	0,00%	-	0,00%	0,00%	-	0,00%	100,00%
	12.599	24,16%	12.601	23,89%	0,01%	12.564	23,62%	-0,30%
Total do Ativo	52.141	100%	52.751	100%	1,17%	53.191	100%	0,83%

5. DEMONSTRAÇÕES CONTÁBEIS

5.1 CIMOPAR MÓVEIS LTDA

5.1.1 ANÁLISE DO BALANÇO - ATIVO

Observando o Ativo da Recuperanda de agosto a outubro de 2021, nota-se:

- A conta Aplicações apresentou queda de agosto a setembro, porém com aumento de 3,12% de setembro para outubro;
- O saldo de Contas a Receber apresenta aumento durante o período analisado, indo de R\$ 14.890 mil em agosto para R\$ 17.279 mil em outubro;
- A conta Adiantamentos apresentou queda de 4,80% em outubro quando comparada ao mês anterior, e aumento de 1,95% em setembro; e
- Referente ao Estoque, este alcançou o valor de R\$ 11.222 mil em outubro, dado sua queda de 8,62% em relação ao mês anterior.

5. DEMONSTRAÇÕES CONTÁBEIS

5.1 CIMOPAR MÓVEIS LTDA

5.1.2 PASSIVO - CIMOPAR MÓVEIS LTDA

Os dados da evolução da composição dos Passivos e do Patrimônio Líquido são apresentados abaixo, de forma comparativa, de agosto a outubro de 2021.

Composição do Passivo e Patrimônio Líquido

Passivo (em R\$ '000)	ago/21	AV	set/21	AV	AH	out/21	AV	AH
Passivo Circulante								
Fornecedores	11.834	22,70%	11.179	21,19%	-5,54%	8.940	16,81%	-20,03%
Empréstimos e Financiamentos	242	0,47%	683	1,29%	181,70%	2.058	3,87%	201,33%
Outras Obrigações Financeiras	268	0,51%	305	0,58%	13,93%	314	0,59%	2,87%
Impostos e Contribuições	5.086	9,75%	5.499	10,42%	8,12%	5.678	10,68%	3,27%
Outros Impostos e Contribuições	1.204	2,31%	1.058	2,01%	-12,09%	1.179	2,22%	11,41%
Obrigações Sociais	747	1,43%	795	1,51%	6,45%	977	1,84%	22,89%
Provisões Trabalhistas	912	1,75%	987	1,87%	8,17%	1.079	2,03%	9,29%
Outras Obrigações	7.501	14,39%	8.577	16,26%	14,35%	9.368	17,61%	9,22%
	27.795	53,31%	29.084	55,13%	4,64%	29.594	55,64%	1,76%
Passivo não Circulante								
Empréstimos e Financiamentos	352	0,68%	352	0,67%	0,00%	352	0,66%	0,00%
Outras Obrigações De Longo Prazo	46.097	88,41%	46.091	87,37%	-0,02%	46.323	87,09%	0,50%
	46.450	89,08%	46.443	88,04%	-0,01%	46.675	87,75%	0,50%
Total Passivo	74.245	14,22%	75.526	14,33%	1,73%	76.269	14,3%	0,98%
Patrimonio Líquido (em R\$ '000)								
Capital Social	1.000	1,92%	1.000	1,90%	0,00%	1.000	1,88%	0,00%
Reservas	16.974	32,55%	16.974	32,18%	0,00%	16.974	31,91%	0,00%
Lucros ou Prejuízos Acumulados	(40.077)	-76,86%	(40.749)	-77,25%	1,68%	(41.052)	-77,18%	0,74%
Contas de Compensação	-	0,00%	-	0,00%	-	-	0,00%	-
Total do PL	(22.103)	-4,2%	(22.775)	-4,3%	3,04%	(23.078)	-4,3%	1,33%
Total Passivo + PL	52.141	100%	52.751	100%	1,17%	53.191	100%	0,83%

5. DEMONSTRAÇÕES CONTÁBEIS

5.1 CIMOPAR MÓVEIS LTDA

5.1.2 ANÁLISE DO BALANÇO - PASSIVO

Observando o Passivo da Recuperanda de agosto a outubro de 2021, nota-se:

- A conta Fornecedores sofre queda de agosto a outubro, no último período houve variação de -20,03% em seu saldo quando comparado ao de setembro;
- A conta Impostos e Contribuições apresenta aumento durante o período analisado, alcançando a marca de R\$ 5.678 mil em outubro;
- Referente às Outras Obrigações, estas sofreram aumento de 9,22% em outubro quando comparadas a setembro; e
- Referente às Outras Obrigações de Longo Prazo, estas representam 87,09% do Passivo em outubro, com saldo de R\$ 46.323 mil.

5. DEMONSTRAÇÕES CONTÁBEIS

5.1 CIMOPAR MÓVEIS LTDA

5.1.3 DRE - CIMOPAR MÓVEIS LTDA

Os dados da evolução da composição da Demonstração de Resultado são apresentados abaixo, de forma comparativa, de agosto a outubro de 2021.

Demonstração de Resultado

DRE	ago/21	AV	set/21	AV	AH	out/21	AV	AH
Receita Bruta	6.952	125,79%	6.785	125,32%	-2,41%	6.839	126,24%	0,80%
Receitas com Vendas	6.614	119,67%	6.428	118,73%	-2,81%	6.404	118,22%	-0,36%
Receitas com Serviços Prestados	339	6,13%	357	6,60%	5,42%	435	8,02%	21,69%
(-) Deduções da Receita	(1.426)	-25,79%	(1.371)	-25,32%	-3,84%	(1.421)	-26,24%	3,69%
Receita Líquida	5.527	100,00%	5.414	100,00%	-2,04%	5.418	100,00%	0,06%
(-) Custos Mercadorias Vendidas	(3.587)	-64,90%	(3.558)	-65,72%	-0,80%	(3.590)	-66,27%	0,90%
Resultado Bruto	1.940	35,10%	1.856	34,28%	-4,33%	1.827	33,73%	-1,53%
(-) Despesas com Vendas	(944)	-17,08%	(603)	-11,14%	-36,10%	(543)	-10,03%	-9,97%
(-) Despesas Administrativas	(932)	-16,86%	(991)	-18,30%	6,36%	(911)	-16,81%	-8,08%
(-) Despesas com Pessoal e Provisões	(662)	-11,98%	(1.170)	-21,62%	76,81%	(1.098)	-20,26%	-6,22%
(-) Despesas com Logística	(108)	-1,96%	(90)	-1,66%	-16,99%	(92)	-1,69%	1,69%
Resultado Antes dos Juros, Impostos, Depreciação e Amortização (EBITDA)	(706)	-12,78%	(999)	-18,45%	41,42%	(816)	-15,06%	-18,33%
(-) Depreciação	-	0,00%	(15)	-0,28%	500,00%	(16)	-0,29%	600,00%
Resultado Antes dos Juros, Impostos (EBIT)	(706)	-12,78%	(1.014)	-18,74%	43,59%	(832)	-15,35%	-18,00%
Resultado Financeiro Líquido	466	8,43%	329	6,08%	-29,36%	550	10,15%	67,09%
Receitas Financeiras	633	11,45%	501	9,26%	-20,81%	706	13,03%	40,82%
(-) Despesas Financeiras	(167)	-3,02%	(172)	-3,18%	3,03%	(156)	-2,88%	-9,42%
Resultado Antes dos Tributos sobre o Lucro	(241)	-4,35%	(685)	-12,66%	184,85%	(282)	-5,20%	-58,86%
(-) Imposto de Renda e Contribuição Social	-	0,00%	-	0,00%	0,00%	-	0,00%	100,00%
Resultado do Período	(241)	-4,35%	(685)	-12,66%	184,85%	(282)	-5,20%	-58,86%

5. DEMONSTRAÇÕES CONTÁBEIS

5.1 CIMOPAR MÓVEIS LTDA

5.1.3 ANÁLISE DA DEMONSTRAÇÃO DO RESULTADO DO EXERCÍCIO

Observando a DRE da Recuperanda de agosto a outubro de 2021, nota-se:

- O Faturamento da Recuperanda apresentou aumento de setembro a outubro, com variação de 0,80%;
- Os Custos das Mercadorias Vendidas sofreram aumento de 0,90% em outubro quando comparado ao mês anterior, representando 66,27% da Receita Líquida;
- As Despesas são em sua maioria relacionadas com Pessoal e Provisão e Administrativas, representando, 20,26% e 16,81% da Receita Líquida em outubro, respectivamente;
- A Recuperanda apresentou EBITDA negativo em todo período, demonstrando falta de capacidade de geração de caixa; e
- Houve prejuízo em todo período analisado, sendo o de outubro no montante de R\$ 282 mil.

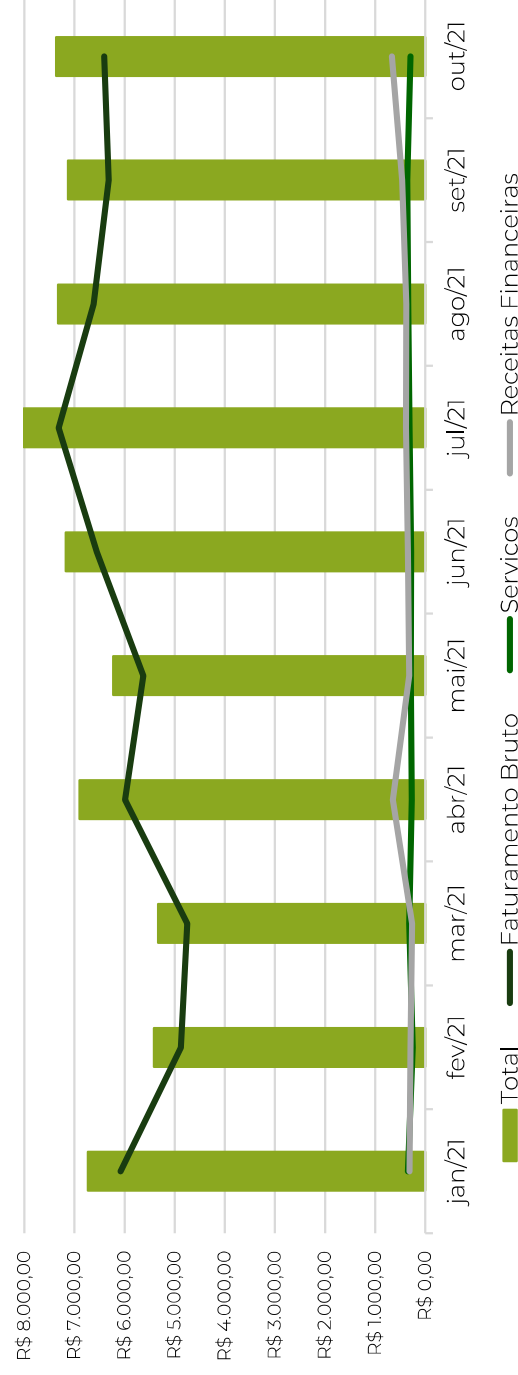
5. DEMONSTRAÇÕES CONTÁBEIS

5.2 FATURAMENTO

O quadro abaixo apresenta o Faturamento da Cimopar de janeiro a outubro de 2021:

Faturamento (em R\$ '000)										
Data	jan/21	fev/21	mar/21	abr/21	mai/21	jun/21	jul/21	ago/21	set/21	out/21
Faturamento Bruto	R\$ 6.077,24	R\$ 4.873,78	R\$ 4.747,66	R\$ 5.988,36	R\$ 5.625,03	R\$ 6.547,46	R\$ 7.313,36	R\$ 6.613,80	R\$ 6.311,75	R\$ 6.404,48
Serviços	R\$ 345,00	R\$ 246,90	R\$ 320,23	R\$ 268,82	R\$ 285,39	R\$ 281,14	R\$ 314,12	R\$ 338,69	R\$ 357,05	R\$ 292,62
Receitas Financeiras	R\$ 311,37	R\$ 292,75	R\$ 261,37	R\$ 644,88	R\$ 315,26	R\$ 343,80	R\$ 382,14	R\$ 377,42	R\$ 459,09	R\$ 666,35
Total	R\$ 6.733,62	R\$ 5.413,44	R\$ 5.329,27	R\$ 6.902,05	R\$ 6.225,68	R\$ 7.172,40	R\$ 8.009,63	R\$ 7.329,92	R\$ 7.127,89	R\$ 7.363,44

Faturamento (em R\$ '000)



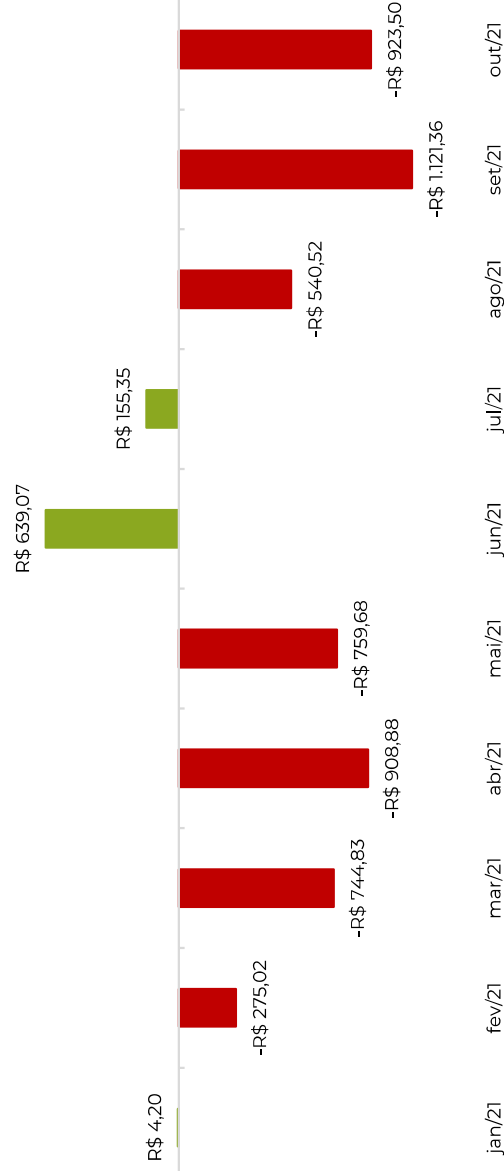
5. DEMONSTRAÇÕES CONTÁBEIS

5.3 FLUXO DE CAIXA

O quadro abaixo apresenta o Fluxo de Caixa da Cimopar de janeiro a outubro de 2021:

Fluxo de Caixa (em '000)											
Data	jan/21	fev/21	mar/21	abr/21	mai/21	jun/21	jul/21	ago/21	set/21	out/21	
Cartões	R\$ 2.968,19	R\$ 2.197,25	R\$ 2.340,24	R\$ 2.684,47	R\$ 2.347,49	R\$ 2.787,90	R\$ 2.942,40	R\$ 2.548,06	R\$ 2.268,08	R\$ 2.326,89	
E-Commerce	R\$ 27,64	R\$ 0,00	R\$ 42,31	R\$ 0,00	R\$ 0,00	R\$ 0,00	R\$ 0,00	R\$ 0,00	R\$ 0,00	R\$ 5,76	
Semear	R\$ 496,52	R\$ 526,01	R\$ 433,83	R\$ 1.417,55	R\$ 1.888,54	R\$ 1.904,12	R\$ 2.240,64	R\$ 2.494,51	R\$ 2.471,11	R\$ 2.141,06	
Financieiras	R\$ 1.117,51	R\$ 1.293,64	R\$ 1.015,14	R\$ 662,58	R\$ 330,19	R\$ 342,81	R\$ 326,59	R\$ 296,78	R\$ 454,99	R\$ 740,85	
Transferência de Numerários	R\$ 1.319,71	R\$ 902,60	R\$ 940,41	R\$ 1.025,28	R\$ 1.007,44	R\$ 1.360,07	R\$ 1.802,99	R\$ 1.603,16	R\$ 1.386,81	R\$ 1.497,15	
Total Créditos	R\$ 5.929,57	R\$ 4.919,50	R\$ 4.771,93	R\$ 5.789,89	R\$ 5.573,66	R\$ 6.394,90	R\$ 7.312,63	R\$ 6.942,50	R\$ 6.580,99	R\$ 6.711,71	
Despesas Realizadas	R\$ 5.549,12	R\$ 4.846,83	R\$ 5.287,00	R\$ 6.423,00	R\$ 5.934,91	R\$ 4.906,00	R\$ 5.847,69	R\$ 5.913,07	R\$ 6.635,00	R\$ 6.564,00	
Semear	R\$ 376,25	R\$ 347,68	R\$ 229,77	R\$ 275,77	R\$ 398,43	R\$ 849,82	R\$ 912,58	R\$ 1.072,94	R\$ 1.067,35	R\$ 1.071,21	
Impostos	R\$ 0,00	R\$ 0,00	R\$ 0,00	R\$ 0,00	R\$ 0,00	R\$ 0,00	R\$ 397,00	R\$ 497,00	R\$ 0,00	R\$ 0,00	
Total Débitos	R\$ 5.925,37	R\$ 5.194,52	R\$ 5.516,77	R\$ 6.698,77	R\$ 6.333,34	R\$ 5.755,82	R\$ 7.157,28	R\$ 7.483,02	R\$ 7.702,35	R\$ 7.635,21	
Necessidade de Caixa	R\$ 4,20	-R\$ 275,02	-R\$ 744,83	-R\$ 908,88	-R\$ 759,68	R\$ 639,07	R\$ 155,35	-R\$ 540,52	-R\$ 1.121,36	-R\$ 923,50	

Necessidade de Caixa (em '000)





RELATÓRIO MENSAL DE
ATIVIDADES DA RECUPERADA
INDICADORES



6. INDICADORES

6. INDICADORES – CIMOPAR MÓVEIS LTDA

Quadro Geral de Indicadores

Grupo	Denominação	Fórmulas	Interpretação
Índices de Liquidez	Liquidez Geral	$\frac{\text{Ativo Circulante} + \text{Ativo não Circulante}}{\text{Passivo Circulante} + \text{Passivo não Circulante}}$	Quanto a empresa possui de ativo total para cada R\$ 1 de dívida total. Quanto maior melhor.
	Liquidez Imediata	$\frac{\text{Disponível}}{\text{Passivo Circulante}}$	Quanto a empresa possui de caixa e aplicações financeiras para cada R\$ 1 de dívida de curto prazo. Quanto maior melhor.
	Liquidez Seca	$\frac{\text{Ativo Circulante} - \text{Estoques}}{\text{Passivo Circulante}}$	Quanto a empresa possui de ativo líquido para cada R\$ 1 de dívida de curto prazo. Quanto maior melhor.
	Liquidez Corrente	$\frac{\text{Ativo Circulante}}{\text{Passivo Circulante}}$	Quanto a empresa possui de ativo circulante para cada R\$ 1 de dívida de curto prazo. Quanto maior melhor.
Índices de Endividamento	Edividamento Geral	$\frac{\text{Capital de Terceiros}}{\text{Ativo Total}}$	Quanto a empresa possui de capital de terceiros financiando o ativo da empresa. Quanto menor, melhor.
	Composição das Exigibilidades	$\frac{\text{Passivo Circulante}}{\text{Capital de Terceiros}}$	Qual o percentual de obrigações a curto prazo em relação às obrigações totais. Quanto menor, melhor.

Fonte: Elaborado por VALUUP Consultoria a partir dos dados fornecidos pela Recuperanda. Referência: Alexandre ASSAF NETO. **Estrutura em Análise de Balanços: Um enfoque econômico-financeiro.** São Paulo: Atlas, 2010.

6. INDICADORES

6. INDICADORES – CIMOPAR MÓVEIS LTDA

Quadro Geral de Indicadores

Grupo	Denominação	Fórmulas	Interpretação
Índices Rentabilidade	Margem Líquida	$\frac{\text{Lucro Líquido}}{\text{Receita Líquida}}$	Quanto a empresa obtém de lucro para cada R\$ 100 vendidos. Quanto maior, melhor.
	Rentabilidade do Ativo	$\frac{\text{Lucro Líquido (anualizado)}}{\text{Ativo Médio}}$	Quanto a empresa obtém de lucro para cada R\$ 100 investidos. Quanto maior, melhor.
	Produtividade	$\frac{\text{Receita Líquidas}^{*12}}{\text{Ativo Médio}}$	Quanto a empresa obtém de receita líquida para cada R\$ 1 investido. Quanto maior, melhor.
Índices de Riscos	Margem EBITDA (em %)	$\frac{\text{EBITDA}}{\text{Receita Líquida}}$	Mede a capacidade da empresa em gerar caixa operacional em função de sua capacidade de venda. Quanto maior, melhor.
	Dívida Líquida sobre EBITDA	$\frac{\text{Dívida Financeira Líquida}}{\text{EBITDA}}$	Destaca o valor da dívida da empresa em função de sua geração de caixa. Em empresas saudáveis esse índice não passa de três ou quatro vezes. Quanto maior, pior.
	Dívida Financeira de CP sobre EBITDA	$\frac{\text{Dívida Financeira de CP}}{\text{EBITDA}}$	Destaca o valor da dívida financeira de curto prazo da empresa em função de sua capacidade de geração de caixa. Quanto maior, pior.
	Índice de Cobertura de Juros	$\frac{\text{EBIT}}{\text{Pagamento de Juros}}$	Avalia a capacidade da empresa em remunerar, em termos de caixa, seus credores com os recursos provenientes de seus ativos operacionais. Quanto maior, melhor.

Fonte: Elaborado por VALUUP Consultoria a partir dos dados fornecidos pela Recuperanda. Referência: Alexandre ASSAF NETO. **Estrutura em Análise de Balanços: Um enfoque econômico-financeiro.** São Paulo: Atlas, 2010.

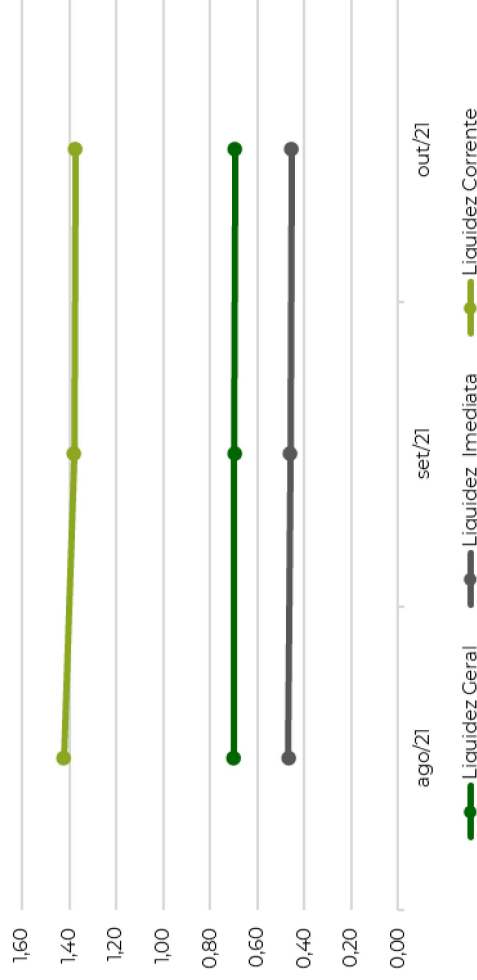
6. INDICADORES

6.1 INDICADORES DE LIQUIDEZ

Indicadores de Liquidez	ago/21	set/21	out/21
Liquidez Geral	0,70	0,70	0,70
Liquidez Imediata	0,47	0,46	0,45
Liquidez Corrente	1,42	1,38	1,37

- Nos períodos apresentados a liquidez geral da Recuperanda apresentou manutenção, permanecendo em 0,70; demonstrando que para cada R\$ 1,00 de dívida há R\$ 0,70 de ativo total;
- A liquidez imediata demonstrou que a relação entre caixa e aplicações financeiras disponíveis para honrar dívidas de curto prazo nos períodos analisados sofreram queda, indo de 0,47 em agosto para 0,46 em setembro e alcançando 0,45 em outubro; e
- A liquidez corrente sofreu queda, em agosto para cada R\$ 1,00 de dívida de curto prazo a empresa possuía R\$ 1,42 de ativo circulante, em 2020 este número passou para R\$ 1,37.

Indicadores de Liquidez

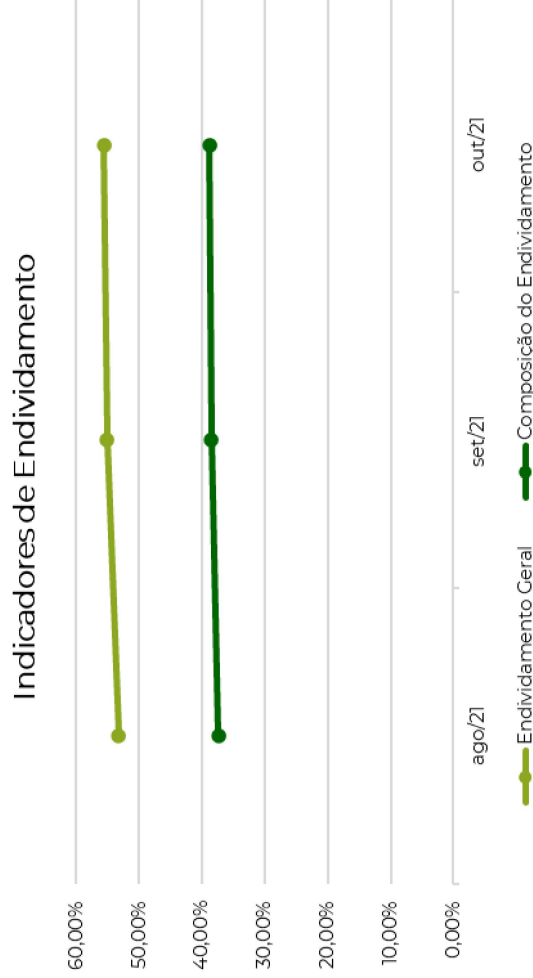


6. INDICADORES

6.2 INDICADORES DE ENDIVIDAMENTO

Indicadores de Endividamento	ago/21	set/21	out/21
Endividamento Geral	53,31%	55,13%	55,64%
Composição do Endividamento	37,44%	38,51%	38,80%

- Os ativos financiados por capital de terceiros aumentaram durante os períodos analisados. Em agosto 53,31% dos ativos eram financiados por capital de terceiros, em outubro este número passa a ser 55,64%; e
- A composição do endividamento demonstra o percentual de dívidas de curto prazo em relação às obrigações totais. Em agosto, setembro e outubro os indicadores apresentaram 37,44%, 38,51% e 38,80% respectivamente.



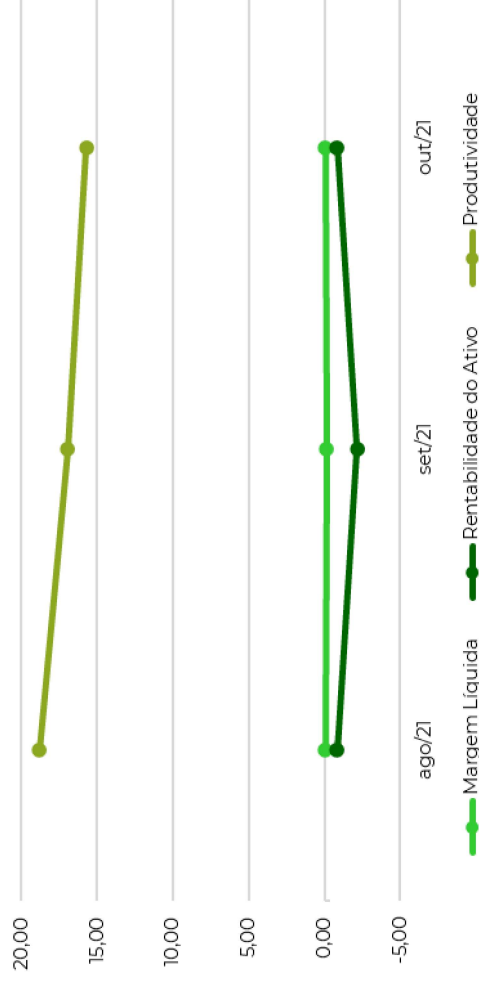
6. INDICADORES

6.3 INDICADORES DE RENTABILIDADE

Indicadores de Rentabilidade	ago/21	set/21	out/21
Margem Líquida	-0,04	-0,13	-0,05
Rentabilidade do Ativo	-0,82	-2,14	-0,82
Produtividade	18,81	16,95	15,72

- A margem líquida apresentou-se negativa em todo período analisado, demonstrando assim que a empresa não obteve lucro;
- A rentabilidade do ativo sofreu oscilação, em setembro, para cada 100 reais de serviços prestados a Recuperanda obteve R\$ 2,14 de prejuízo, já em outubro, o prejuízo passa a ser R\$ 0,82; e
- A produtividade da empresa apresentou queda ao longo dos períodos apresentados, alcançando 15,72 em outubro.

Indicadores de Rentabilidade



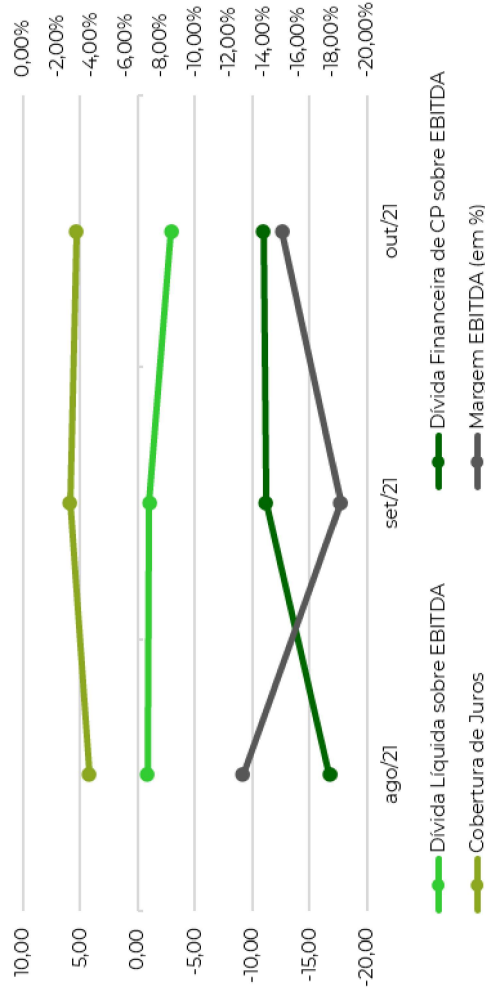
6. INDICADORES

6.4 INDICADORES DE RISCO

Indicadores de Risco	ago/21	set/21	out/21
Margem EBITDA (em %)	-12,78%	-18,45%	-15,06%
Dívida Líquida sobre EBITDA	-0,84	-1,04	-2,95
Dívida Financeira de CP sobre EBITDA	-16,75	-11,19	-10,96
Cobertura de Juros	4,23	5,89	5,34

- A margem EBITDA indica que a empresa não teve capacidade de gerar caixa nos períodos analisados;
- A dívida líquida sobre o EBITDA ao longo dos períodos analisados demonstrou piora;
- O indicador de dívida financeira de Curto Prazo sobre o EBITDA demonstrou melhora ao longo do período analisado; e
- O índice de cobertura de juros mostra que a empresa apresentou capacidade de pagamento de juros nos períodos analisados.

Indicadores de Risco



RELATÓRIO MENSAL DE ATIVIDADES DA RECUPERADA **CONSIDERAÇÕES FINAIS**



7. CONSIDERAÇÕES FINAIS

7.1 CHECK LIST DA DOCUMENTAÇÃO SOLICITADA

A tabela abaixo apresenta os documentos solicitados, e seus respectivos status de entrega:

CHECK LIST RELATÓRIO MENSAL DE ATIVIDADES			
INFORMAÇÕES SOLICITADAS DE TODAS AS 3 EMPRESAS			
INFORMAÇÕES SOLICITADAS DE TODAS AS 3 EMPRESAS	DATA DE ENTREGA	STATUS	OBSERVAÇÕES
Balancete analítico aberto (nível 5) acumulado mês a mês de outubro de 2021 (não apurado) (em excel);	15/dez	❌	
Abertura do faturamento mensal por linha mês a mês de outubro de 2021 (em Reais (R\$)); e principais clientes (em excel).	10/dez	✅	
Evolução mensal dos ativos imobilizados mês a mês até outubro 2021 (por grupos de ativos) (em excel)	10/dez	✅	
Composição de custos e despesas apresentados mês a mês em 2021 até outubro (em excel)	10/dez	✅	
Explicação das variações da linha de custos e despesas financeiras mês a mês em 2021 até outubro (em excel)	10/dez	✅	
Demonstrativo de Fluxo de Caixa gerencial mês a mês em 2021 até outubro (em excel)	09/dez	✅	
Eventos relevantes ocorridos de 2018 a outubro de 2021 (descritivo);	10/dez	✅	
Evolução do quadro de pessoal (evolução mensal, informando quantos empregados foram admitidos e quantos empregados foram demitidos) mês a mês em 2021 até outubro (em excel)	10/dez	✅	
Relação dos funcionários completa, com cargos e salários mês a mês em 2021 até outubro (em excel)	10/dez	✅	
Organograma completo com nome e função mês a mês em 2021 até outubro (em excel)	10/dez	✅	
Perspectivas de negócios futuros (negócios em andamento, carteira de pedidos/contratos, backlog x novos) em outubro de 2021 (descritivo)	10/dez	✅	



Recuperanda: Cimopar
Todas as informações devem ser enviadas até o dia:
10/12/2021
Mês de referência: Outubro de 2021

7. CONSIDERAÇÕES FINAIS

7.2 CONSIDERAÇÕES FINAIS ECONÔMICAS E FINANCEIRAS

Pelo exposto ao longo deste Relatório Mensal de Atividades (RMA) destacamos as principais considerações:

- A Recuperanda apresentou Necessidade de Caixa em janeiro, junho e julho de 2021;
- A Recuperanda apresentou EBITDA negativo de 2018 a outubro de 2021; e
- No exercício de outubro de 2021 a empresa auferiu prejuízo no montante de R\$ 282 mil.

7. CONSIDERAÇÕES FINAIS

7.2 CONSIDERAÇÕES FINAIS ECONÔMICAS E FINANCEIRAS

Referente ao 1º Relatório Mensal de Atividades (RMA) destacamos as solicitações feitas à Recuperanda assim como seus respectivos esclarecimentos:

- Reclassificação do passivo concursal, sujeito a RJ, destacar no Balanço Patrimonial:

Será solicitado ajustes para que apareça no próximo RMA a conta.

- Abertura e explicações da conta do Passivo, abertura do Outras Obrigações de Longo Prazo:

Foi enviada a abertura de cada uma das contas; que estão no grupo “outras obrigações de longo prazo”, ficaram neste grupo os parcelamentos abertos efetuados pela empresa, tributos, encargos e contribuições que estão sendo discutidas e/ou questionadas pela empresa, que é o caso da CPRB a Recolher (2210818).

- Foi comentado pela Recuperanda a existência de caminhões, ativos imobilizados que não foram encontrados no balanço. Em qual conta se encontram?

Os veículos são de propriedade da Ferx Transportes e Logística LTDA (em Recuperação Judicial), a Cimopar usa os veículos através de um contrato de comodato. A empresa atualmente está com suas atividades paralisadas. Foi enviado o relatório dos veículos.

7. CONSIDERAÇÕES FINAIS

7.3 CONSIDERAÇÕES FINAIS DA RECUPERANDA

“Eventos relevantes ocorridos de 2018 a Outubro de 2021:

Havia um planejamento estratégico traçado pré e pós o plano de Recuperação Judicial, planejamento que a empresa cumpriu com muito afinco, mesmo com contratempos de escala macroeconômicos e micro. Vale ressaltar que, após aprovação do plano, a empresa foi colocada como Devedor Contumaz, devido a uma estratégia falha, proposta pelo antigo escritório especializado em direito tributário. Fato esse que atrapalhou de uma maneira intensa o fluxo de caixa da empresa. Contudo, encontramos um escritório tributário que nos auxilia hoje e que pontua estratégias menos arriscadas e eficazes. Tivemos um aumento das vendas e dos lucros no ano de 2018, mesmo com a greve dos caminhoneiros.

No entanto, encaramos diversos desafios, por termos situações tributárias diversas, do passado, de estados diferentes da federação, para quitar e renegociar. A empresa vem constantemente diminuindo seu passivo tributário e mantendo as atuais obrigações em dia para que mantenhemos a saúde da companhia, independentemente das dificuldades do dia a dia. Exemplificando as dificuldades, são elas: diminuição ou crescimento abaixo da inflação do PIB brasileiro, o que é totalmente correlacionado ao varejo; crescimento de dois dígitos do e-commerce por ano, com uma concentração em companhias nacionais; subsídios tributários para os grandes varejos, em diferentes estados da união, que não temos acesso; falta de apoio para capital de giro, que auxiliava a companhia no fluxo de caixa; logística complexa devido ao centro de distribuição ser em um centro menor; falta de mão de obra especializada na região (menor IDH do Paraná); aumento da digitalização dos meios de pagamento, tirando margens da empresa (aumento do cartão de crédito); aumento da concorrência em lojas físicas (empresas de Santa Catarina e Rio Grande do Sul atacando a região do Paraná); entre outras situações menos relevantes do dia a dia.”

7. CONSIDERAÇÕES FINAIS

7.3 CONSIDERAÇÕES FINAIS DA RECUPERANDA

“Entretanto, mesmo com os imensos desafios que o varejo brasileiro apresenta a empresa reinventou o seu planejamento estratégico, focando em cidades de menor porte, que não são atendidas pelos grandes varejos, e que já fazem parte da rota de caminhões da companhia para ganhar uma fatia maior do mercado paranaense. O planejamento passa por trabalhar sem estoque físico, na maioria das linhas, nessas filiais e vender o máximo de serviços possíveis para melhor o ROI da companhia como um todo. em estratégias a empresa traçou metas e objetivos para voltar e crescer e se tornar mais competitiva no mercado, com abertura de um novo nicho de mercado apostando nas lojas virtuais, contamos atualmente com 24 lojas virtuais nas quais trabalhamos para alavancar as vendas e continuamos focados também nas outras 26 lojas físicas porém, vários fatores tem atrapalhado as estratégias da empresa, como a pandemia e o aumento da inflação, a Cimopar assim como a grande maioria das outras empresas no país tem sentido com as inconstâncias do mercado.

Perspectivas de Negócios Futuros em Outubro de 2021:

A companhia, como dito anteriormente, aposta nas lojas no novo formato virtual e em estratégias voltadas para o fortalecimento da venda on-line. Devido a estratégia com foco no on-line, contratamos duas empresas de consultoria para nos auxiliarem a alavancar os resultados do digital, tendo menos dependência da região onde se situam as lojas físicas e focando nos estados do Sul e Sudeste do país, onde se concentra o maior percentual da população brasileira e que possui uma logística mais preparada.

Temos aumentado consideravelmente nossa base de consumidores, com a abertura de novas filiais, e temos um foco em aumentar a venda por colaboradores, colocando estratégias de treinamento e uma política de indicação de consumidores para alavancar as vendas por m² das filiais.

Expomos o foco em diminuir o passivo tributário e as diversas frentes que estamos focando para redução de dívida e consequente valorização da companhia. Contudo, dependemos de um auxílio do Estado brasileiro, para que ele mantenha uma política de austeridade fiscal e, consequentemente, eleve a confiança do consumidor e mantenha o PIB em crescimento.”

7. CONSIDERAÇÕES FINAIS

7.4 CONSIDERAÇÕES FINAIS JURÍDICAS

Breve Resumo das Informações Jurídicas de interesse dos Credores:

Data	Seq. da Pet./Dec.	Autor do Doc.	Descrição
03/08/2015	1	Recuperandas	Petição inicial
05/08/2015	10	Magistrada	Deferimento do processamento da recuperação judicial
06/08/2015	11	Cartório	Expedição de edital de convocação de credores
18/08/2015	37	AJ (Edemir)	Termo de compromisso assinado
06/10/2015	165	Recuperandas	Plano de Recuperação Judicial
31/10/2015	223	AJ (Edemir)	Lista de credores 7º. §2º
24/11/2015	372	Cartório	Disponibilização edital pj
04/02/2016	372	Cartório	Disponibilização edital lista de credores 7º. §2º
04/02/2016	334	AJ (Edemir)	Apresentação de relatório inicial e proposta de honorários
04/03/2016	370	Magistrada	Autorização de prorrogação do stay period até a agc
08/03/2016	383	Cartório	Expedição de edital de convocação de AGC
09/03/2016	641	Cartório	Disponibilização de edital de convocação de AGC
26/04/2016	664	AJ (Edemir)	Disponibilização da ata de 1ª convocação de AGC (sem quorum)
05/05/2016	680	AJ (Edemir)	Disponibilização de ACC com aprovação do plano com algumas modificações constantes em ata
20/05/2016	693	Magistrada	Concessão da recuperação judicial
07/06/2016	918	AJ (Edemir)	Apresentação de RMA
27/06/2016	1204	Desembargador	Decisão monocrática que atribuiu efeito suspensivo ao recurso
25/04/2017	2132	Cartório	Término da suspensão do processo
21/08/2017	2188	AJ (Edemir)	RMA
16/05/2019	3766	AJ (Edemir)	Relatório sobre o cumprimento do PRJ
25/03/2020	5016	Recuperandas	Aditivo ao plano de recuperação judicial e requerimento de moratória ou suspensão das obrigações de pagamento
07/04/2020	5019	Magistrada	Determina a adequação da petição das recuperandas às sugestões do CNJ
24/04/2020	5054	Recuperandas	Adequação da petição de Seq. 5016
15/05/2020	5075	Magistrada	Deferimento do pedido de suspensão, exclusivamente com relação aos credores quirografários, pelo prazo de 60 dias
25/05/2020	5318	AJ (Edemir)	Requer a concessão de 90 dias para apresentar manifestação sobre os pedidos da recuperanda
13/07/2020	6042	Recuperandas	Manifestação sobre alegações de descumprimento de plano
23/07/2020	6079	Recuperandas	Petição de complementação, com apresentação de documentação contábil
17/11/2020	6223	Magistrada	Determina a convocação de AGC para deliberação sobre plano aditivo e determina a extensão dos efeitos da suspensão do cumprimento do plano somente aos credores quirografários até a ACC
12/01/2021	6689	AJ (Edemir)	Considerações sobre manifestações específicas de credores e apresentação de minuta de edital de convocação de ACC
19/01/2021	n/a	Bradesco	Interposição de agravo de instrumento sobre a decisão que determinou a convocação de ACC
22/01/2021	n/a	Desembargador Câmara Cível	Concessão de efeito suspensivo ao agravo de instrumento do Banco Bradesco
14/10/2021			Recurso do Banco Bradesco parcialmente provido apenas no que diz respeito a retomada de pagamento dos credores quirografários
02/07/2021	7396	AJ (Edemir)	Trânsito em Julgado do recurso
30/09/2021	7412	Magistrada	Pedido de renúncia por motivos de saúde
05/10/2021	7659	AJ (MBPM)	Nomeação do MBPM em substituição ao Dr. Edemir
15/10/2021	7836	AJ (MBPM)	Aceite ao encargo Relatório Inicial
04/11/2021	7872	Ministério Público	Manifestação pela desnecessidade de intervenção ministerial
05/11/2021	7886	Recuperandas	Manifestação sobre o credor José Teófilo Maia e sobre a proposta de remuneração do AJ
11/11/2021	8016	AJ (MBPM)	Manifestação sobre: Visita presencial na sede das recuperandas; Sobre o credor José Teófilo Maia; Requerimento de intimação do Dr. Edemir para esclarecimentos sobre honorários; Requerimento de homologação de proposta de honorários; Requerimento de convocação de AGD
29/11/2021	8023	Magistrada	Relatório do processado, homologação da proposta de honorários, agendamento de AGD para 25/01/2022, reabertura de prazo para AJ anterior, indeferimento do pedido de José Teófilo Maia, determinação de identificação de transferência bancária ref. Seq. 7403, determinação de intimação de credores específicos. Outras determinações e ciência sobre portaria.
29/11/2021	8024	AJ (MBPM)	Juntada de RMA de 2018 a seq/21 e de relatório de incidentes processuais.
30/11/2021	8034	Cartório	Expedição de link para a audiência do dia 25/01/2021