




VALUUP
CONSULTORIA

**8º RELATÓRIO MENSAL DE
ATIVIDADES**

VIA NOVA

23 DE DEZEMBRO DE 2021



Curitiba, 23 de dezembro de 2021.

À

EXCELENTÍSSIMA SENHORA DOUTORA JUÍZA DE DIREITO DA 2ª VARA DE FALÊNCIAS E RECUPERAÇÃO JUDICIAL DO FORO CENTRAL DA COMARCA DE CURITIBA/PR.

REFERENTE AO PROCESSO Nº 0001912-09.2021.8.16.0185

Prezada Doutora: Luciane Pereira Ramos

Em consonância com o disposto na alínea "c", inciso II, do artigo 22 da Lei no 11.101/2005 - Lei de Recuperação de Empresas e Falências (LREF) – o Administrador Judicial nomeado, submete à apreciação de V. Exa. o 8º Relatório Mensal de Atividades (RMA), referente ao mês de outubro de 2021, da empresa: VIA NOVA ADMINISTRADORA DE SERVIÇOS LTDA. ("Via Nova" ou "Recuperanda").

Nossas observações apresentadas neste Relatório são baseadas em informações contábeis, financeiras e operacionais disponibilizadas pela Recuperada a respeito de suas atividades, inclusive sob as penas do artigo 171 da LREF.

Essas informações, tanto de caráter quantitativo como qualitativo, não foram objeto de quaisquer procedimentos de auditoria, procedimentos estes regulados e normatizados pela Comissão de Valores Mobiliários ("CVM"), Banco Central do Brasil ("BACEN") e Instituto dos Auditores Independentes do Brasil ("IBRACON"), por implicarem em trabalhos específicos não contemplados pela LREF. O Administrador Judicial não pode, portanto, garantir ou afirmar a correção, a precisão ou, ainda, que as informações prestadas pela Recuperanda estejam completas e apresentem todos os dados relevantes.

Todavia esse Administrador Judicial trabalhou com a maior diligência possível, de forma a identificar eventuais irregularidades ou exceções, sempre reportando caso constate qualquer desvio possível de verificação.

Destacamos que na seção Demonstrações Contábeis deste relatório, nossa análise focou nas informações disponibilizadas nos autos do processo, bem como nas informações e documentos recebidos da Recuperanda.

Permanecendo à disposição de V.Sa. para quaisquer esclarecimentos adicionais que se fizerem necessários, subscrevemo-nos.

Atenciosamente,

VALUUP Consultoria e Assessoria Ltda.

CORECON-PR: 664

CRC-PR:00849/O-3

Luís Gustavo Budziak

CORECON-PR 6.461-0

CRC-PR: 055.008/O-5

VALUUP Consultoria e Assessoria Ltda.

Lucas Lautert Dezordi

CORECON-PR: 6.795

VALUUP Consultoria e Assessoria Ltda.

Fernando Balotin Carreiro

CORECON-PR: 8.632

VALUUP Consultoria e Assessoria Ltda.

**MBPM - Malucelli Barbosa Portugal
Macedo, Advocacia e Administração
Judicial**

OAB-PR 12.025

Giovanna Vieira Portugal Macedo

OAB-PR 77.053

Jéssica Malucelli Barbosa

OAB-PR 76.433

ÍNDICE

1. LISTA DE SIGLAS E TERMOS	P.05
2. CONSIDERAÇÕES INICIAIS	P.07
3. VIA NOVA	P.09
4. EVOLUÇÃO DO QUADRO DE PESSOAL	P.11
5. CONTROLE DOS CONTRATOS	P.13
6. DEMONSTRAÇÕES CONTÁBEIS	P.15
7. INDICADORES	P.24
8. CONSIDERAÇÕES FINAIS	P.31

RELATÓRIO MENSAL DE
ATIVIDADES DA RECUPERADA
LISTA DE SIGLAS E TERMOS



1. LISTA DE SIGLAS E TERMOS

1.1 LEGENDA

- AGC – Assembleia Geral de Credores
- AJ – Administrador Judicial
- AR – Aviso de Recebimento
- BP – Balanço Patrimonial
- Classe I – Credores trabalhistas
- Classe II – Credores com direitos reais de garantia ou privilégios especiais
- Classe III – Credores quirografários e com privilégios gerais
- Classe IV - Credores de microempresas e empresas de pequeno porte.
- CP – Curto Prazo
- CPC - Comitê de Pronunciamentos Contábeis
- EBITDA – sigla em inglês para Earnings before interests, taxes, depreciation and amortization (lucros antes de juros, impostos, depreciação e amortização)
- EBIT – sigla em inglês para Earnings before interests and taxes (lucros antes de juros e impostos)
- DJE – Diário de Justiça Eletrônico
- k – mil
- LREF – Lei de Recuperação de Empresas e Falência (Lei nº 11101/2015)
- m – milhão
- MM – Meritíssimo(a)
- PRJ – Plano de Recuperação Judicial
- RMA - Relatório Mensal de Atividades
- V.Srs – Vossas Senhorias
- RJ - Recuperação Judicial

RELATÓRIO MENSAL DE
ATIVIDADES DA RECUPERADA
CONSIDERAÇÕES INICIAIS

2



2. CONSIDERAÇÕES INICIAIS

2.1 SOLICITAÇÕES DAS INFORMAÇÕES

As principais informações divulgadas no RMA foram obtidas a partir dos relatórios e dados fornecidos pela própria Recuperanda ao Administrador Judicial.

Este relatório tem como foco sintetizar essas informações em tópicos, destacando: a estrutura da Empresa, sua unidade operacional, governança corporativa, quadro de funcionários, nível de atividades e as demonstrações contábeis da Recuperanda.

Este relatório tem como período de abrangência as informações e dados disponibilizados na petição inicial e os demonstrativo de resultado disponibilizados referentes à outubro de 2021.

Foi acordado com a Recuperanda que os documentos deveriam ser disponibilizados até dia 20 de cada mês, ou seja, prazo de 50 dias para apresentação da documentação, os quais seriam:

- Balancete analítico aberto (nível 5) acumulado de outubro de 2021 (não apurado) (em excel);
- Abertura do faturamento mensal por cliente de outubro de 2021 (em Reais (R\$); e principais clientes;
- Quadro atualizado de previsto versus realizado dos contratos (receita) vigentes;
- Atualização do demonstrativo de Fluxo de Caixa – DFC de outubro de 2021 (em excel);
- Eventos relevantes ocorridos em outubro de 2021 (descritivo);
- Atualização da evolução do quadro de pessoal (evolução mensal, informando quantos empregados foram admitidos e quantos empregados foram demitidos);
- Atualização do controle de contratos vigentes e cancelados (em excel);
- Atualização da relação dos funcionários completa, com cargos e salários (em excel);
- Atualização do organograma completo com nome e função (em excel);
- Atualização das perspectivas de negócios futuros (negócios em andamento, carteira de pedidos/contratos, backlog x novos).

3

RELATÓRIO MENSAL DE ATIVIDADES DA
RECUPERADA

**VIA NOVA ADMINISTRADORA
DE SERVIÇOS LTDA.**



3. VIA NOVA

3.1 EMPRESA E ESTRUTURA SOCIETÁRIA

- O capital social da VIA NOVA ADMINISTRADORA DE SERVIÇOS LTDA é de R\$ 500.000,00.
- A empresa está localizada na Rua Delegado Leopoldo Belczak, 687, Capão da Imbuia, Curitiba/PR, CEP 82800-220.

Sócios	Nº de Quotas	Valor	Participação
Antonio C. R. de Moraes Filho	250.000	R\$250.000	50%
Valdecir Vidal Teixeira	250.000	R\$250.000	50%
Total	500.000	R\$500.000	100%



RELATÓRIO MENSAL DE
ATIVIDADES DA RECUPERADA
**EVOLUÇÃO DO QUADRO DE
PESSOAL**



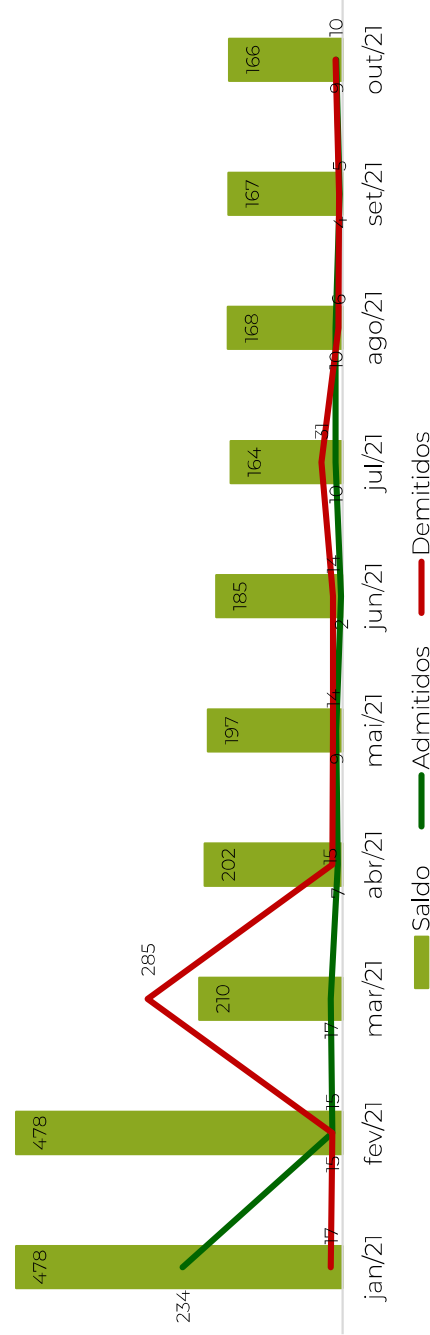
4. ESTRUTURA DO QUADRO DE PESSOAL

4.1 EVOLUÇÃO DO QUADRO DE PESSOAL

Em janeiro de 2021, a Recuperanda possuía 478 funcionários registrados, 312 a mais que em outubro de 2021, quando ocorreram 9 contratações e 10 demissões.

Evolução do Quadro de Pessoal											
Colaboradores	jan/21	fev/21	mar/21	abr/21	mai/21	jun/21	jul/21	ago/21	set/21	out/21	out/21
Ativos	261	478	478	210	202	197	185	164	168	167	167
Admitidos	234	15	17	7	9	2	10	10	4	4	9
Demitidos	17	15	285	15	14	14	31	6	5	5	10
Saldo	478	478	210	202	197	185	164	168	167	166	166

Evolução do Quadro de Pessoal



ES

RELATÓRIO MENSAL DE
ATIVIDADES DA RECUPERADA
CONTROLE DOS CONTRATOS



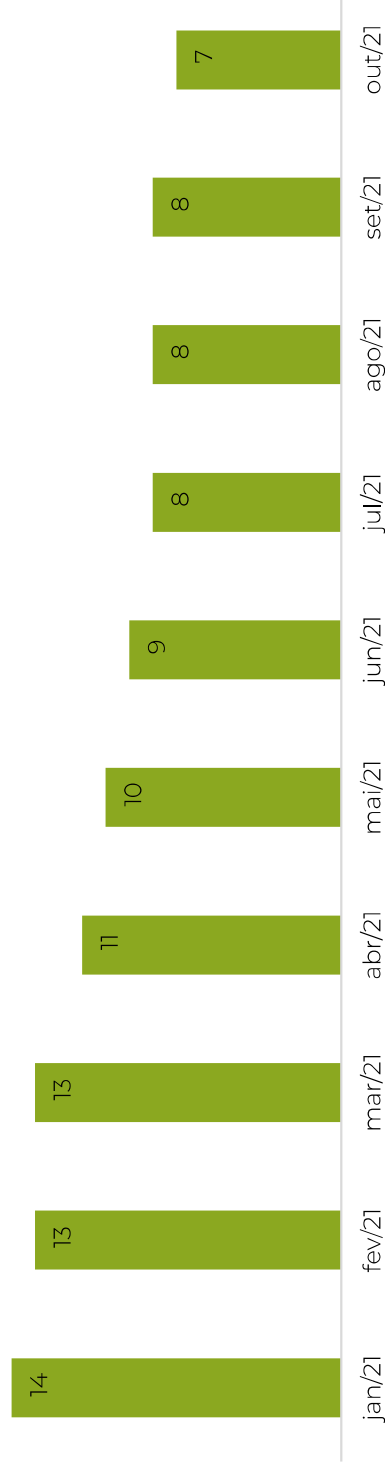
5. CONTROLE DOS CONTRATOS

5.1 MOVIMENTAÇÃO DE CONTRATOS DE SERVIÇOS

A Recuperanda informou que no período de janeiro a outubro de 2021 houve as seguintes movimentações em seus contratos:

Movimentação de Contratos De Serviços											
Contratos	jan/21	fev/21	mar/21	abr/21	mai/21	jun/21	jul/21	ago/21	set/21	out/21	
Saldo Anterior	15	14	13	13	11	10	9	8	8	8	8
Iniciados	-	-	1	-	-	-	-	-	-	-	-
Cancelados	1	1	1	2	1	1	1	-	-	-	1
Ativos	14	13	13	11	10	9	8	8	8	8	7

Contratos Ativos





RELATÓRIO MENSAL DE
ATIVIDADES DA RECUPERADA
DEMONSTRAÇÕES CONTÁBEIS



6. DEMONSTRAÇÕES CONTÁBEIS

6.1 VIA NOVA ADMINISTRADORA DE SERVIÇOS LTDA

6.1.1 ATIVO - VIA NOVA ADMINISTRADORA DE SERVIÇOS LTDA

Os dados da evolução da composição dos Ativos são apresentados na tabela abaixo, de forma comparativa, de agosto a outubro de 2021.

Composição do Ativo

Ativo (em R\$ '000)	ago/21	AV	set/21	AV	out/21	AV	AH
Ativo Circulante							
Caixa e Equivalente de Caixa	-	0,35%	-	0,00%	0	0,00%	1706,25%
Bancos Conta Movimento	239	9,60%	260	10,43%	267	10,74%	2,63%
Aplicações Financeiras de Liquidez Imediata	235	9,44%	217	8,71%	171	6,91%	-21,02%
Clientes	233	9,36%	215	8,63%	169	6,82%	-21,23%
Duplicatas a Receber	-	0,00%	-	0,00%	-	0,00%	
Duplicatas Descontadas	1.933	77,76%	1.945	78,03%	1.975	79,53%	1,58%
Outros Créditos	1	0,05%	1	0,05%	1	0,05%	0,00%
Títulos a Receber	1.745	70,18%	1.747	70,12%	1.762	70,95%	0,85%
Adiantamentos a Fornecedores	187	7,51%	196	7,87%	203	8,18%	3,61%
Impostos a Recuperar	42	1,67%	42	1,67%	42	1,67%	0,00%
Despesas Pagas Antecipadamente	2.457	98,83%	2.463	98,85%	2.455	98,86%	-0,33%
Ativo não Circulante							
Investimento	-	0,00%	-	0,00%	-	0,00%	
Imobilizado	29	1,17%	29	1,15%	28	1,14%	-1,28%
Computadores e Periféricos	21	0,86%	21	0,85%	21	0,86%	0,00%
Máquinas, Equipamentos e Ferramentas	2	0,07%	2	0,07%	2	0,07%	0,00%
Imobilizado em Andamento	9	0,35%	9	0,35%	9	0,35%	0,00%
Depreciação Acumulada	(3)	-0,10%	(3)	-0,12%	(3)	-0,13%	12,74%
	29	1,17%	29	1,15%	28	1,14%	-1,28%
Total do Ativo	2.486	100%	2.492	100%	2.484	100%	-0,34%

16 Fonte: Elaborado por VALUUP Consultoria a partir dos dados fornecidos pela Recuperanda

6. DEMONSTRAÇÕES CONTÁBEIS

6.1 VIA NOVA ADMINISTRADORA DE SERVIÇOS LTDA

6.1.1 ANÁLISE DO BALANÇO - ATIVO

Observando o Ativo da Recuperanda de agosto a outubro de 2021, nota-se:

- A conta Aplicações Financeiras de Liquidez imediata apresentou aumento de 2,63% de setembro a outubro;
- A conta Clientes sofreu queda de 20,02% de setembro para outubro, apresentando saldo de R\$ 171 mil;
- Referente ao saldo da conta Outros Créditos, este alcançou o valor de R\$ 1.975 mil, sendo a conta Adiantamento a Fornecedores, com saldo de R\$ 1.762 mil, a mais expressiva dentro de Outros Créditos; e
- A variação no Ativo Não Circulante de agosto a outubro refere-se à depreciação do período.

6. DEMONSTRAÇÕES CONTÁBEIS

6.1 VIA NOVA ADMINISTRADORA DE SERVIÇOS LTDA

6.1.2 PASSIVO - VIA NOVA ADMINISTRADORA DE SERVIÇOS LTDA

Os dados da evolução da composição dos Passivos e do Patrimônio Líquido são apresentados abaixo, de forma comparativa, de agosto a outubro de 2021.

Composição do Passivo e Patrimônio Líquido

Passivo (em R\$ '000)	ago/21	AV	set/21	AV	out/21	AV	AH
Passivo Circulante							
Empréstimos Bancários	168	6,75%	168	6,74%	112	4,52%	-33,12%
Fornecedores	0	0,01%	7	0,27%	9	0,35%	28,28%
Obrigações Tributárias	1.338	53,82%	499	20,02%	538	21,65%	7,77%
Obrigações Com Pessoal	(288)	-11,59%	(282)	-11,33%	(264)	-10,64%	-6,45%
Obrigações Com Encargos Sociais	436	17,52%	430	17,27%	446	17,95%	3,55%
Outras Obrigações	109	4,39%	8	0,31%	19	0,76%	144,17%
	2.473	99,47%	1.620	65,03%	1.557	62,71%	-3,89%
Passivo não Circulante							
Empréstimos Bancários	248	9,97%	253	10,17%	310	12,49%	22,40%
Empréstimos de Sócios	94	3,78%	94	3,77%	94	3,78%	0,00%
Obrigações Tributárias	-	0,00%	926	37,15%	926	37,28%	200,00%
Recuperação Judicial	1.482	59,63%	1.482	59,49%	1.482	59,69%	0,00%
	1.824	73,37%	2.756	110,58%	2.812	113,24%	2,06%
Total Passivo	4.297	173%	4.376	176%	4.370	176%	-0,14%
Patrimônio Líquido (em R\$ '000)							
Capital Social	300	12,07%	300	12,04%	300	12,08%	0,00%
Reservas	94	3,79%	94	3,78%	94	3,79%	0,00%
Lucros ou Prejuízos Acumulados	(1.023)	-41,13%	(1.023)	-41,03%	(1.023)	-41,17%	0,00%
Lucros ou Prejuízos do Exercício	(1.183)	-47,57%	(1.256)	-50,39%	(1.258)	-50,65%	0,17%
Total do PL	(1.811)	-73%	(1.884)	-76%	(1.886)	-76%	0,11%
Total Passivo + PL	2.486	100%	2.492	100%	2.484	100%	-0,34%

18 Fonte: Elaborado por VALUUP Consultoria a partir dos dados fornecidos pela Recuperanda

6. DEMONSTRAÇÕES CONTÁBEIS

6.1 VIA NOVA ADMINISTRADORA DE SERVIÇOS LTDA

6.1.2 ANÁLISE DO BALANÇO - PASSIVO

Observando o Passivo da Recuperanda de agosto a outubro de 2021, nota-se:

- A conta Empréstimos Bancários de curto prazo apresentou queda de 33,12%, já os Empréstimos Bancários de longo prazo aumentaram em 22,40%;
- A conta Fornecedores apresentou queda de 28,28% de setembro a outubro;
- A conta Obrigações Tributárias apresentou em outubro saldo de R\$ 538 mil, resultando em uma variação de 7,77% em relação ao mês anterior;
- Referente às Obrigações com Pessoal, esta conta apresentou queda de 6,45% de setembro a outubro;
- A conta Obrigações com Encargos Sociais apresentou em outubro saldo de R\$ 446 mil, resultando em uma variação de 3,55% em relação a setembro; e
- A conta Outras Obrigações apresentou em outubro saldo de R\$ 19 mil, resultando em um aumento de 144,17%. A Recuperanda será questionada sobre essa conta.

6. DEMONSTRAÇÕES CONTÁBEIS

6.1 VIA NOVA ADMINISTRADORA DE SERVIÇOS LTDA

6.1.3 DRE - VIA NOVA ADMINISTRADORA DE SERVIÇOS LTDA

Os dados da evolução da composição da Demonstração de Resultado são apresentados abaixo, de forma comparativa, de setembro a outubro de 2021.

Demonstração de Resultado

DRE (em R\$ '000)	set/21		out/21		AV		AH		Acumulado	
	set/21	AV	out/21	AV	AV	AV	2021	AV	2021	AV
Receita Bruta	7.510	113,53%	8.095	113,56%			7,79%		49.526	113,68%
Receitas de Serviços	7.510	113,53%	8.095	113,56%			7,79%		49.526	113,68%
(-) Deduções da Receita	(895)	-13,53%	(967)	-13,56%			7,98%		(5.958)	-13,68%
Receita Líquida	6.614	100,00%	7.128	100,00%			7,77%		43.568	100%
(-) Custos das Mercadorias Vendidas	(6.567)	-99,29%	(6.948)	-97,47%			5,80%		(40.707)	-93,43%
(-) Custos dos Serviços Prestados	(127)	-1,92%	(140)	-1,97%			10,71%		(3.594)	-8,25%
Resultado Bruto	(80)	-1,20%	40	0,56%			-150,24%		(733)	-1,68%
Despesas/Receitas Gerais e Administrativas	(924)	-13,98%	(1.024)	-14,37%			10,80%		(4.720)	-10,83%
Despesas /Receitas Tributárias	(8)	-0,13%	(10)	-0,14%			20,05%		(38)	-0,09%
Resultado Antes dos Juros, Impostos, Depreciação e Amortização (EBITDA)	(1.012)	-15,31%	(994)	-13,95%			-1,78%		(5.491)	-12,60%
Depreciação	-		-						-	
Resultado Antes dos Juros, Impostos (EBIT)	(1.012)	-15,31%	(994)	-13,95%			-1,78%		(5.491)	-12,60%
Resultado Financeiro Líquido	(243)	-3,68%	(263)	-3,70%			8,27%		(1.520)	-3,49%
Receitas Financeiras	1	0,01%	1	0,01%			25,06%		3	0,01%
Despesas Financeiras	(244)	-3,69%	(264)	-3,71%			8,32%		(1.523)	-3,49%
Resultado Antes dos Tributos sobre o Lucro	(1.256)	-18,98%	(1.258)	-17,65%			0,17%		(7.011)	-16,09%
Imposto de Renda e Contribuição Social	-		-						-	
Resultado do Período	(1.256)	-18,98%	(1.258)	-17,65%			0,17%		(7.011)	-16,09%