

EDEMIR CARNEIRO GOMES
ADMINISTRADOR JUDICIAL – RELATÓRIO

**EXCELENTÍSSIMO SR: JUIZ DE DIREITO DA VARA CÍVEL DA COMARCA
DE IBAITI.**

**AUTOS Nº 0006169-84.2015.8.16.0089
RECUPERAÇÃO JUDICIAL - CIMOPAR**

Edemir Carneiro Gomes, já devidamente qualificado na função de administrador judicial, vem à presença de V. EXCIA para relatar o que segue:


O ADMINISTRADOR JUDICIAL das empresas CIMOPAR MÓVEIS LTDA e FERX TRANSPORTES E LOGÍSTICAS, em regime de recuperação judicial, vem à presença de VOSSA EXCELÊNCIA, apresentar o relatório mensal das atividades das empresas em recuperação judicial de acordo com a lei nº11.101/2005, para tanto será exposto a análise dos balanços, da contabilidade e das empresas em questão.

O presente RELATÓRIO tem a finalidade de propiciar uma análise sobre o desempenho das empresas à luz da Lei nº11.101 de 09/02/2005 que regulamenta a recuperação judicial

Ao depararmos com GRANDES, MÉDIAS ou PEQUENAS empresas, perguntamos. Quais as razões de seu sucesso? Quais as razões de seu fracasso?

Logo vem a resposta: sua solidez, seu capital de giro, **sua disciplina clara e objetiva**, aplicada ao longo dos anos, enfim sua formula de administrar, talvez o comportamento ético de seus administradores, não medindo esforços com seu grupo de Recursos Humanos, seu controle de estoque, a correta análise dos custos, a ousadia na elaboração de seu fluxo de caixa, sua margem de Lucro, o perfeito controle de suas receitas e a reduções de suas despesas.

Na moderna empresa, os problemas de natureza de controle interno sobrevivem em todas as áreas: compras, vendas, produção, cobrança etc, o que obriga os profissionais de Contabilidade e administração a manter uma vigilância constante sobre cada área, a fim de atingir os resultados favoráveis e de acordo com uma política racional exequível e de menor desperdício.



EDEMIR CARNEIRO GOMES
ADMINISTRADOR JUDICIAL – RELATÓRIO

No momento de dificuldade ou de crise econômicas algumas expressões passam a integrar o vocabulário da rotina dos cidadãos, atualmente a expressão em uso é recuperação judicial.

Recuperação Judicial objetiva a superação da crise empresarial, permitindo a continuidade da atividade econômica para evitar a falência, tendo por finalidade nos termos do artigo 47 da Lei nº 11.101/2005, a manutenção da fonte produtora, do emprego dos trabalhadores e do interesse dos credores no intuito de promover a preservação da empresa, sua função social e o estímulo a atividade econômica.

A análise que podemos neste momento fazer das empresas CIMOPAR e FERX é que as mesmas vêm enfrentando diariamente as dificuldades da recessão vivida no país, porém temos que destacar que várias medidas administrativas foram e estão sendo tomadas a fim de regularizar o fluxo de caixa, efetuar os pagamentos das obrigações assumidas pós recuperação judicial.

Como já mencionado em outros relatórios o trabalho que possuem os administradores das recuperandas é extremamente árduo, todavia, percebemos uma evolução.

Destacamos ainda que no mês de março do corrente ano visitamos algumas lojas, cidades de Telêmaco Borba, Figueira e Curiúva, na qual pudemos notar que estão organizadas, há razoável quantidade de produtos para vendas, os funcionários apresentam-se motivados e esperançosos com a superação da crise financeira.

Observou-se ainda que em todas as lojas há chamativos para a clientela, com promoções, sorteios, dentre outras atividades que possuem como objetivo aumentar as vendas.

Ademais oportuno esclarecer que esse Administrador não tem recebido nenhuma notícia de atrasos em pagamentos pós recuperação judicial. Salienta ainda estar em dias as contribuições sociais, INSS e FGTS dos funcionários.

Como é de conhecimento em assembleia geral de credores houve a aprovação do plano de recuperação judicial apresentado, com a consequente homologação por este Douto Juízo.

Feito o introito necessário, passamos para a análise dos balanços apresentados.

BALANÇO

A palavra balanço, em seu sentido contabilístico, compreende também a Demonstração de Resultados, pois não se compreende aquele sem este ou vice versa.

1. - Função Administrativa e

2. – Função Jurídica do BALANÇO para as recuperações judiciais.



EDEMIR CARNEIRO GOMES
ADMINISTRADOR JUDICIAL – RELATÓRIO

1. - Do ponto de vista administrativo o balanço constitui uma necessidade das empresas, que assim fazem uma tomada de contas de suas atividades, de épocas em épocas, servindo de orientação para que se possam tomar as medidas e precauções necessárias para o regular funcionamento dos negócios.

2. – Do ponto de vista jurídico, o Balanço constitui uma necessidade por força da lei, não só para que terceiros tenham conhecimento do andamento dos negócios sociais, como possam analisá-lo em seu contexto.

Também do ponto de vista jurídico, o balanço deve obedecer a exigência de natureza tributária, pois é a base dele que são calculados os tributos devido aos cofres públicos.

Com o intuito de contribuir para o bom andamento da recuperação judicial estamos anexando os Balanços fornecidos pelas recuperandas cujos fechamentos ocorreram em **31/12/2015, 31/01/2016, 28/02/2016 e 31-03-2016**, bem como registramos uma posição dos atos e fatos. Passamos a análise.

CIMOPAR

BALANÇO GERAL ENCERRADO EM 31 DE DEZEMBRO DE 2015

Ativos		R\$ 44.925.641,48	
Ativo Circulante		R\$ 40.997.359,23	91,26%
Caixa	R\$	173.429,98	0,42%
Bancos Conta Corrente	R\$	189.853,65	0,46%
Aplicações	R\$	1.225.738,10	2,99%
Contas a Receber	R\$	20.802.759,47	50,74%
Outros Valores a Receber	R\$	78.850,55	0,19%
Adiantamentos	R\$	12.025.209,61	29,33%
Antecipação de Funcionários	R\$	66.460,73	0,16%
Estoque	R\$	6.139.881,33	14,98%
Outros Créditos	R\$	297.166,75	0,72%
Contas Transitórias	-R\$	1.980,94	-0,005%
			100,000%
Ativo não Circulante		R\$ 3.909.279,67	8,70%
Imobilizado	R\$	2.120.339,34	54,24%
Bloqueios e Depósitos Jud.	R\$	803.496,12	20,55%
Valores a Apropriar	R\$	985.444,21	25,21%
			100,00%



EDEMIR CARNEIRO GOMES
ADMINISTRADOR JUDICIAL – RELATÓRIO

Contas de Compensação		R\$ 19.002,58	0,04%
Contas de Compensação	R\$ 19.002,58		100%

CIMOPAR

BALANÇO GERAL ENCERRADO EM 31 DE DEZEMBRO DE 2015

Passivo		R\$ 44.925.641,48	
Passivo Circulante		R\$ 12.039.641,69	26,80%
Fornecedores	R\$ 2.541.431,78	21,11%	
Empréstimos e Financiamentos	R\$ -	0,00%	
Outras Obrigações Financeiras	R\$ 22.330,24	0,19%	
Impostos e Contribuições	R\$ 6.151.168,59	51,09%	
Outros Impostos e Contribuições	R\$ 324.399,11	2,69%	
Obrigações Sociais	R\$ 779.505,12	6,47%	
Provisões Trabalhistas	R\$ 710.409,95	5,90%	
Outras Obrigações	R\$ 1.510.396,90	12,55%	
		100,00%	
Passivo não Circulante		R\$ 59.276.860,72	131,94%
Empréstimos e Financiamentos	R\$ -		
Outras Obrigações "LP"	R\$ 59.276.860,72	100,00%	
Patrimônio Líquido		-R\$ 26.409.863,51	-58,79%
Capital Social	R\$ 1.000.000,00	-3,79%	
Reserva de Capital	R\$ 17.973.763,68	-68,06%	
Lucro ou Prejuízo Acumulado	-R\$ 45.383.627,19	171,84%	
		100,00%	
Contas de Compensação		R\$ 19.002,58	0,16%
Contas de Compensação	R\$ 19.002,58		



EDEMIR CARNEIRO GOMES
ADMINISTRADOR JUDICIAL – RELATÓRIO

CIMOPAR MOVEIS LTDA

CNPJ: 02.834.982/0001-42
Rua Rui Barbosa, 691 - Centro
Fone: (43) 3546-7202
Ibaiti - Paraná - CEP: 84.900-000

BALANCETE DE VERIFICAÇÃO

Periodo (1): 31/01/2016
Periodo (2): 29/02/2016
Periodo (3): 31/03/2016

	MÊS 01	MÊS 02	MÊS 03
ATIVO	34.582.938,19	35.130.713,27	34.967.193,19
ATIVO CIRCULANTE	30.723.152,85	31.310.586,97	31.159.895,93
CAIXA	137.356,15	111.560,90	85.720,67
Caixa	101.342,14	95.420,08	58.604,26
Caixa Despesas entre Lojas	0,00	0,00	0,00
Caixa Viagens	5.512,04	7.095,56	7.320,14
Numerários em Transito - Cheques	1.656,97	4.576,26	481,27
Numerários em Transito	28.845,00	4.469,00	19.315,00
BANCOS CONTA CORRENTE	237.325,75	255.223,86	200.661,63
Banco do Brasil	0,00	272,70	81,96
Banco Itaú	0,00	0,03	0,00
Banco Sicredi	0,00	0,00	7.915,96
Caixa Economica Federal	21,00	14,70	19,10
Banco Bradesco	370,16	370,16	370,16
Banco Bradesco	11.840,66	0,00	0,00
BRR Fomento Mercantil	132,89	132,89	132,89
Fundo de Investimento - Multi Recebíveis	1.500,00	1.500,00	1.500,00
Banco Sicoob	100,00	100,00	100,00
Banco Safra	10.390,26	8.243,17	5.057,78
Banco Bradesco	0,00	32,11	0,00
Banco do Brasil	600,00	600,00	600,00
Uniprime - C. Vinculada	86.009,55	97.385,07	106.386,52
Banco Sicoob	0,00	0,40	3.763,95
Banco Sicoob	126.361,23	146.572,63	72.187,05
Banco Sicoob - Ag. 4374-5 C/C 6965-5	0,00	0,00	1.600,14
Banco Sicoob - Ag. 4374-5 C/C 6964-7	0,00	0,00	946,12
APLICAÇÕES	820.088,74	872.872,36	355.169,50
Aplicações Financeiras	820.088,74	872.872,36	355.169,50
Aplicações Banco Topázio	0,00	0,00	0,00
CONTAS A RECEBER	20.858.222,32	20.476.376,31	20.509.307,00
Valores a Receber - Venda a Vista	198.991,20	201.672,72	201.672,72
Valores a Receber Crediário Próprio	17.258.576,48	16.977.397,80	16.936.618,84
Valores a Receber Cheque Pré	143.533,18	132.059,01	152.989,69
Valores a Receber Financeiras	142.696,85	125.304,39	119.070,47
Valores a Receber Cartões	2.673.079,43	2.617.365,45	2.703.339,62
Valores a Receber Cartões de Crédito	0,00	0,00	-7.231,97



EDEMIR CARNEIRO GOMES
ADMINISTRADOR JUDICIAL – RELATÓRIO

Valores a Receber Convênios	282.686,13	268.975,05	257.207,22
Valores a Receber TEF	0,00	0,00	0,00
Valores a Receber Renegociados	13.412,92	7.642,37	0,00
Valores a Receber CDCI	17.854,48	17.854,48	17.854,48
Valores a Receber Cheque Devolvido	141.892,57	142.605,96	142.286,85
Receita Financeira a Apropriar	-14.500,91	-14.500,91	-14.500,91
OUTRAS VALORES A RECEBER	73.503,32	70.413,60	85.548,33
Valores a Receber	6.161,62	6.235,64	6.235,64
Valores a Receber - Venda de Ativo	518,91	1.173,91	3.926,00
Valores a Receber - Cheque Devolvido	0,00	0,00	0,00
Cheque Devolvido - Em Transito	0,00	0,00	0,00
Valores a Receber -Prestação de Serviços	66.822,79	63.004,05	75.386,69
ADIANTAMENTOS	1.867.964,92	2.201.400,83	2.555.722,41
Adiantamento a Fornecedores	1.121.668,56	1.427.121,14	1.763.164,86
Credito a Receber Forn. Por Devolução	624.385,43	637.201,91	643.952,34
Valores a Receber Credipar- Antecipacao EP	0,00	1.000,00	0,00
Creditos a Receber - Devolução de Clientes	121.910,93	136.077,78	148.605,21
ANTECIPAÇÕES DE FUNCIONÁRIOS	90.283,67	77.277,77	43.009,43
Antecipação de Salario	5.837,71	5.291,17	4.536,07
Antecipação de 13º Salario	0,00	3.056,42	4.466,38
Antecipação de Férias	83.806,74	68.266,87	32.966,27
Adiantamento para Viagens	639,22	663,31	1.040,71
ESTOQUE	6.082.264,58	6.167.117,29	5.833.692,43
Estoque Mercadorias Revenda	5.657.165,95	5.824.031,63	5.521.977,47
Mercadorias em Transito	172.028,13	84.501,54	92.920,77
Mercadorias em Conserto	204.420,26	196.306,79	180.095,19
Estoque de Mat. Uso e Consumo	39.622,13	35.008,24	6.698,73
Estoque de Mat. Uso e Consumo - Publicidade	9.028,11	8.931,42	9.299,85
Estoque de Mercadoria Obras e Reformas	0,00	18.337,67	22.700,42
OUTROS CRÉDITOS	556.143,40	1.078.344,05	1.491.064,53
ICMS a Recuperar	101.672,09	371.918,01	582.833,60
INSS a Recuperar	21.119,62	21.794,64	22.778,32
ICMS/ST Sobre Mercadorias em Transito	0,00	0,00	0,00
ICMS Sobre Mercadorias em Transito	0,00	0,00	0,00
Pis a Recuperar	47.572,01	92.125,23	124.083,67
Cofins a Recuperar	219.117,82	424.332,70	591.025,82
IRRF a Recuperar	139.344,68	140.578,36	142.543,97
IRPJ a Recuperar	687,08	687,08	687,08
ICMS ST a Recuperar	578,01	855,94	1.059,98
Contribuições Retidas a Recuperar	23.627,82	23.627,82	23.627,82
ISSQN a Recuperar	2.424,27	2.424,27	2.424,27
CONTAS TRANSITÓRIAS	0,00	0,00	0,00
Contas Transitórias	0,00	0,00	0,00
ATIVO NÃO CIRCULANTE	3.817.745,21	3.764.265,89	3.749.295,22
IMOBILIZADO	2.053.182,33	2.013.717,48	1.964.337,82
Imobilizado	40.224,10	40.224,10	40.224,10
Terreno	50.000,00	50.000,00	50.000,00



EDEMIR CARNEIRO GOMES
ADMINISTRADOR JUDICIAL – RELATÓRIO

Edificacoes em Propriedade de Terceiros	0,00	0,00	0,00
Fachadas e Benfeitorias	12.211,17	12.211,17	12.211,17
Benfeitorias em Predios Terceiros - Fachadas	93.235,76	96.535,76	96.535,76
Moveis e Utensilios	378.716,59	378.513,66	378.391,05
Veículos	297.227,39	297.227,39	297.227,39
Maquinas e Equipamentos	454.650,58	455.722,82	455.722,82
Equipamentos e Perifericos De Computador	467.707,02	469.732,00	469.732,00
Obras em Andamento - Predios de Terceiros	160.843,44	160.282,63	155.049,07
Imobilizado em Transito	273.010,08	270.939,72	270.677,09
Equipamentos de Audio e Video	32.603,93	32.603,93	32.603,93
Aquisição de Bens - Consórcio	527.979,08	527.979,08	527.979,08
(-)Credito de Pis/Cofins s/ Depreciação	-18.506,12	-20.009,60	-21.623,49
(-)Depreciação	-716.720,69	-758.245,18	-800.392,15
BLOQUEIS E DEPÓSITOS JUDICIAIS	813.734,39	834.335,56	867.332,78
Deposito Judicial - Aluguel	391.933,90	391.933,90	391.933,90
Bloqueio Judicial Trabalhista	224.850,43	233.718,88	233.718,88
Bloqueio Judicial	196.950,06	208.682,78	241.680,00
VALORES A APROPRIAR	950.828,49	916.212,85	917.624,62
Seguros a Apropriar	4.615,64	0,00	0,00
Licenciamento e Seguro Obrig	946.212,85	916.212,85	917.624,62
Encargos a transcorrer S/ antecipação de Creditos	0,00	0,00	0,00
CONTAS DE COMPENSAÇÃO	42.040,14	55.860,42	58.002,05
CONTAS DE COMPENSAÇÃO	42.040,14	55.860,42	58.002,05
PASSIVO	34.582.938,20	35.130.713,28	34.967.193,20
PASSIVO CIRCULANTE	25.472.796,32	26.853.525,97	27.142.117,29
FORNECEDORES	2.876.270,47	3.374.327,49	3.032.885,26
Forenedores Mercadoria Revenda	1.422.923,29	1.910.708,74	1.684.514,39
Forenedores Mercadoria Revenda	361.456,84	371.728,41	256.480,53
Forenedores Mercadoria Revenda	1.091.890,34	1.091.890,34	1.091.890,34
EMPRÉSTIMOS E FINANCIAMENTOS	12.903.614,59	12.612.114,91	12.439.517,24
Emprestimos e Financiamentos	11.967.364,88	11.906.521,46	11.791.468,90
Emprestimos Pessoa Física	0,00	0,00	0,00
Emprestimo Banco Topázio	14,19	14,19	14,19
Limite de Conta Garantida	2.992.945,19	2.749.292,21	2.514.913,01
Contratos de Mútuo	0,00	0,00	0,00
Duplicatas Descontadas	366.771,16	360.420,06	520.133,73
(-) Encargos Financeiros a Apropriar	-2.423.480,83	-2.404.133,01	-2.387.012,59
OUTRAS OBRIGAÇÕES FINANCEIRAS	190.357,19	190.357,19	193.361,07
Aluguel a Pagar	190.357,19	190.357,19	193.361,07
IMPOSTOS E CONTRIBUIÇÕES	6.701.138,86	7.364.345,10	8.109.782,07
ICMS a Recolher	789.936,51	1.166.994,07	1.589.006,13
IRRF Sobre Folha a Recolher	40.219,91	26.581,54	27.803,11
IRRF Sobre Prest. De Serviços	1.833,17	1.833,17	1.833,17
Pis a Recolher	911.282,98	961.869,14	1.017.110,08
Cofins a Recolher	4.203.866,58	4.436.871,44	4.691.318,58



EDEMIR CARNEIRO GOMES
 ADMINISTRADOR JUDICIAL – RELATÓRIO

ISS a Recolher	173.653,48	173.780,09	174.282,28
Cont Retidas na Fonte a Recolher	2.858,52	2.907,17	2.858,52
IRPF a Recolher	7.950,49	7.974,19	7.877,23
ICMS/ST a Recolher	568.915,26	584.912,33	597.071,01
CSLL a Recolher	621,96	621,96	621,96
OUTROS IMPOSTOS E CONTRIBUIÇÕES	315.750,22	295.504,99	285.266,06
COFINS Parcelamento	86.962,13	73.414,05	69.872,30
PIS Parcelamento	9.968,14	8.306,80	7.476,13
INSS Parcelamento	62.619,71	57.583,90	51.717,39
ICMS/ST Parcelamento	156.200,24	156.200,24	156.200,24
OBRIGAÇÕES SOCIAIS	649.121,67	647.431,94	614.554,84
Salários e Ordenados	328.560,37	341.260,41	274.795,33
Pró-Labore	4.847,43	5.283,97	5.283,97
Pensão Alimentícia	200,00	200,00	200,00
Férias a Pagar	0,00	0,00	0,00
Repasse de Empréstimo Consignado	825,57	575,57	575,57
Rescisão Salarial	43.527,62	49.109,24	62.326,42
13º Salário a Pagar	1.674,75	1.674,75	1.674,75
INSS a Recolher	169.911,42	164.903,32	163.970,91
FGTS a Recolher	81.798,18	83.315,66	90.896,01
Contr. Sindical a Recolher	17.694,35	1.105,88	14.831,88
Contr. Confederativa a Recolher	81,98	3,14	0,00
Reversão Salarial a Recolher	0,00	0,00	0,00
PROVISÕES TRABALHISTAS	763.210,62	749.341,24	752.249,50
Provisão 13 Salario	40.484,62	78.124,97	110.854,51
INSS S/ 13º Salário	2.922,80	5.669,67	8.059,57
FGTS S/ 13º Salário	3.292,38	6.132,79	8.705,65
Provisão de Férias	622.900,26	573.342,23	543.258,30
INSS S/ Férias	44.536,45	41.108,03	38.869,99
FGTS S/ Férias	49.074,11	44.963,55	42.501,48
OUTRAS OBRIGAÇÕES	1.073.332,70	1.620.103,11	1.714.501,25
Depositos a Identificar	234.778,99	746.400,34	843.459,15
Pedidos a Entregar	70.330,54	60.504,64	36.679,60
Credito de Clientes por Devoluções	107.033,02	130.483,84	156.399,74
Valores a Repassar CDCI Banco Fibra	25.372,23	25.372,23	25.372,23
Valores a Repassar Banco Fibra	474,60	474,60	474,60
Valores a Repassar Seguro Prestamista	16.716,99	31.673,33	16.115,64
Valores a Repassar Garantia Estendida	551.201,62	557.769,42	568.575,58
Valores a Repassar Prestação de Serviços	67.424,71	67.424,71	67.424,71
PASSIVO NÃO CIRCULANTE	36.125.250,13	36.125.250,13	36.125.250,13
EMPRESTIMOS E FINANCIAMENTOS	3.188.646,66	3.188.646,66	3.188.646,66
Empréstimos e Financiamentos	3.188.646,66	3.188.646,66	3.188.646,66
OUTRAS OBRIGAÇÕES DE LONGO PRAZO	32.936.603,47	32.936.603,47	32.936.603,47
ICMS - Proc. Comp. Por T. Precatórios	3.532.793,60	3.532.793,60	3.532.793,60
INSS - Proc. Compensatório	1.728.116,80	1.728.116,80	1.728.116,80
Cofins Parcelamento	81.735,53	81.735,53	81.735,53
Pis Parcelamento	7.088,53	7.088,53	7.088,53



EDEMIR CARNEIRO GOMES
ADMINISTRADOR JUDICIAL – RELATÓRIO

INSS Parcelamento	93.462,45	93.462,45	93.462,45
ISS Parcelamento	83.953,13	83.953,13	83.953,13
ICMS ST Parcelamento	1.003.191,75	1.003.191,75	1.003.191,75
Quirografários - Recuperação Judicial	24.725.850,18	24.725.850,18	24.725.850,18
Quirografários - Recuperação Judicial - Trabalhista	1.680.411,50	1.680.411,50	1.680.411,50
Quirografários - Recuperação Judicial - Financeiro	0,00	0,00	0,00
PATRIMÔNIO LÍQUIDO	-27.057.148,39	-27.903.923,24	-28.358.176,27
CAPITAL SOCIAL	1.000.000,00	1.000.000,00	1.000.000,00
CAPITAL SOCIAL	1.000.000,00	1.000.000,00	1.000.000,00
RESERVAS DE CAPITAL	17.973.763,68	17.973.763,68	17.973.763,68
RESERVAS DE CAPITAL	17.973.763,68	17.973.763,68	17.973.763,68
LUCROS OU PREJUÍZOS ACUMULADOS	-46.030.912,07	-46.877.686,92	-47.331.939,95
DISTRIBUIÇÃO DE LUCRO	-1.000.000,00	-1.000.000,00	-1.000.000,00
PREJUÍZOS ACUMULADOS	86.909,41	86.909,41	86.909,41
PREJUÍZO DO PERÍODO	-45.117.821,48	-45.964.596,33	-46.418.849,36
CONTAS DE COMPENSAÇÃO	42.040,14	55.860,42	58.002,05

Pedro
Henrique
Rodrigues
Regazzo

Sócio
CPF:
064.329.529-
13

Adriana Reg da
Silva Giomo

Contadora
CRC/PR
047228-O/4

✓ **DEMONSTRATIVOS DE RESULTADOS DO EXERCÍCIO**

A demonstração de resultado do exercício, elaborada simultaneamente com o balanço patrimonial, constitui-se no relatório sucinto das operações realizadas pelas empresas, durante o período administrativo e o exercício financeiro.

CIMOPAR

BALANÇO DE VERIFICAÇÃO EM 31 DE DEZEMBRO DE 2015

(+) RECEITA OPERACIONAL BRUTA	R\$ 98.706.118,50
RECEITA COM VENDAS	R\$ 87.848.824,35
RECEITA FINANCEIRA	R\$ 5.363.883,38
VENDA DE SERVIÇOS	R\$ 5.493.410,77



EDEMIR CARNEIRO GOMES
ADMINISTRADOR JUDICIAL – RELATÓRIO

(-) DEDUÇÕES DA RECEITA BRUTA	R\$	72.211.626,44
(-) DEVOLUÇÕES/CANCELAMENTOS	R\$	5.023.517,62
(-) IMPOSTOS S/ VENDA	R\$	11.996.038,91
(-) CUSTO DA MERCADORIA VENDIDA	R\$	55.192.069,91
(=) LUCRO BRUTO OPERACIONAL	R\$	26.494.492,06
(-) DESPESAS OPERACIONAIS	R\$	41.481.947,10
- DESPESAS COM VENDAS	R\$	10.216.378,15
- DESPESAS ADMINISTRATIVAS	R\$	15.518.543,46
- DESPESAS COM PESSOAL	R\$	10.811.931,82
- DESPESAS COM LOGÍSTICA	R\$	2.467.486,01
- DESPESAS COM PROVISÕES	R\$	2.467.607,66
(+) OUTRAS RECEITAS OPERACIONAIS	R\$	960.690,72
OUTRAS RECEITAS OPERACIONAIS	R\$	960.690,72
(+/-) RESULTADO NÃO OPERACIONAIS	-R\$	7.700,10
(-) DESPESAS NÃO OPERACIONAIS	-R\$	7.700,10
(+) RECEITAS NÃO OPERACIONAIS		
(+/-) ENCARGOS FINANCEIROS LÍQUIDOS	-R\$	6.711.129,54
(-) DESPESAS FINANCEIRAS	-R\$	8.153.777,76
(+) RECEITAS FINANCEIRAS	R\$	1.442.648,22
(=) LUCRO/PREJ. OPERACIONAL	-R\$	20.745.593,96
(=) LUCRO/PREJUÍZO LÍQUIDO	-R\$	20.745.593,96

CIMOPAR

BALANÇO DE VERIFICAÇÃO EM 31 DE JANEIRO DE 2016

(+) RECEITA OPERACIONAL BRUTA	R\$	4.196.349,55
RECEITA COM VENDAS	R\$	3.615.918,33
RECEITA FINANCEIRA	R\$	416.677,75
VENDA DE SERVIÇOS	R\$	163.753,47
(-) DEDUÇÕES DA RECEITA BRUTA	R\$	2.976.286,16
(-) DEVOLUÇÕES/CANCELAMENTOS	R\$	206.827,16
(-) IMPOSTOS S/ VENDA	R\$	650.372,03
(-) CUSTO DA MERCADORIA VENDIDA	R\$	2.119.086,97
(=) LUCRO BRUTO OPERACIONAL	R\$	1.220.063,39



EDEMIR CARNEIRO GOMES
ADMINISTRADOR JUDICIAL – RELATÓRIO

(-) DESPESAS OPERACIONAIS	R\$ 1.733.298,86
- DESPESAS COM VENDAS	R\$ 415.516,19
- DESPESAS ADMINISTRATIVAS	R\$ 626.455,87
- DESPESAS COM PESSOAL	R\$ 469.780,67
- DESPESAS COM LOGISTICA	R\$ 81.616,50
- DESPESAS COM PROVISÕES	R\$ 139.929,63
(+) OUTRAS RECEITAS OPERACIONAIS	R\$ 11.330,55
OUTRAS RECEITAS OPERACIONAIS	R\$ 11.330,55
(+/-) RESULTADO NÃO OPERACIONAIS	R\$ -
(-) DESPESAS NÃO OPERACIONAIS	R\$ -
(+) RECEITAS NÃO OPERACIONAIS	R\$ -
(+/-) ENCARGOS FINANCEIROS LÍQUIDOS	-R\$ 166.149,13
(-) DESPESAS FINANCEIRAS	-R\$ 216.597,34
(+) RECEITAS FINANCEIRAS	R\$ 50.448,21
(=) LUCRO/PREJ. OPERACIONAL	-R\$ 668.054,05
(=) LUCRO/PREJUÍZO LÍQUIDO	-R\$ 668.054,05

CIMOPAR

BALANÇO DE VERIFICAÇÃO EM 29 DE FEVEREIRO DE 2016

(+) RECEITA OPERACIONAL BRUTA	R\$ 3.449.087,15
RECEITA COM VENDAS	R\$ 2.967.975,29
RECEITA FINANCEIRA	R\$ 332.848,85
VENDA DE SERVIÇOS	R\$ 148.263,01
(-) DEDUÇÕES DA RECEITA BRUTA	R\$ 2.402.824,65
(-) DEVOLUÇÕES/CANCELAMENTOS	R\$ 128.487,65
(-) IMPOSTOS S/VENDA	R\$ 537.467,21
(-) CUSTO DA MERCADORIA VENDIDA	R\$ 1.736.869,79



EDEMIR CARNEIRO GOMES
ADMINISTRADOR JUDICIAL – RELATÓRIO

(=) LUCRO BRUTO OPERACIONAL	R\$	1.046.262,50
(-) DESPESAS OPERACIONAIS	R\$	1.724.208,86
- DESPESAS COM VENDAS	R\$	340.630,04
- DESPESAS ADMINISTRATIVAS	R\$	689.314,18
- DESPESAS COM PESSOAL	R\$	538.371,41
- DESPESAS COM LOGISTICA	R\$	44.388,66
- DESPESAS COM PROVISÕES	R\$	111.504,57
(+) OUTRAS RECEITAS OPERACIONAIS	R\$	6.697,68
OUTRAS RECEITAS OPERACIONAIS	R\$	6.697,68
(+/-) RESULTADO NÃO OPERACIONAIS	R\$	-
(-) DESPESAS NÃO OPERACIONAIS	R\$	-
(+) RECEITAS NÃO OPERACIONAIS	R\$	-
(+/-) ENCARGOS FINANCEIROS LÍQUIDOS	-R\$	193.674,50
(-) DESPESAS FINANCEIRAS	-R\$	233.687,61
(+) RECEITAS FINANCEIRAS	R\$	40.013,11
(=) LUCRO/PREJ. OPERACIONAL	-R\$	864.923,18
(=) LUCRO/PREJUÍZO LÍQUIDO	-R\$	864.923,18

✓ **FATURAMENTO**

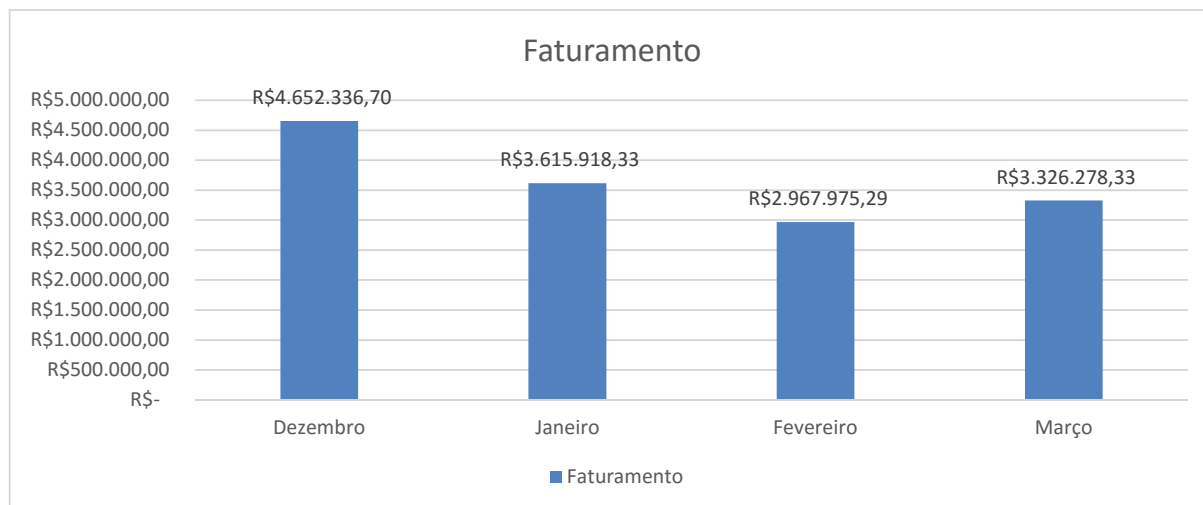
SIMBOLIZA o valor arrecadado durante o período ora sob análise: Junho, Julho, Agosto, Setembro e Outubro, ao final do exercício os registros contábeis permitiriam estudos mais aprofundados sobre estas movimentações. Não devemos confundir o termo FATURAMENTO com o termo LUCRO, que são palavras diferentes, com significados e resultados diferentes.

Percebe-se que após o fechamento das lojas que existiam em outros Estados, houve drástica redução no faturamento da empresa, a qual está ainda se adaptando a sua nova realidade.

Verifica-se também um avanço singelo no faturamento entre os meses de dezembro 2015 até março de 2016.

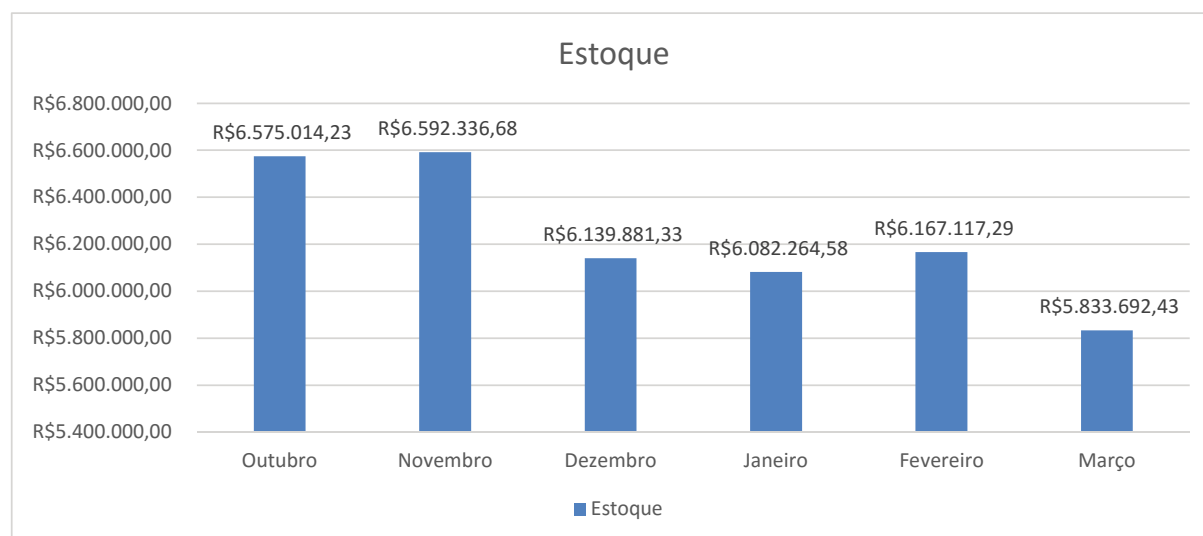


EDEMIR CARNEIRO GOMES
ADMINISTRADOR JUDICIAL – RELATÓRIO



✓ **ESTOQUES**

O grupo de contas Estoques assume grande importância no texto do balanço patrimonial e os seus efeitos são imediatamente sentidos. No caso das recuperandas o estoque é muito variável, dependendo muito do faturamento mensal.



✓ **FUNCIONÁRIOS**

Abaixo temos um gráfico que demonstra uma evolução na quantidade de funcionários referentes ao grupo em Recuperação Judicial.

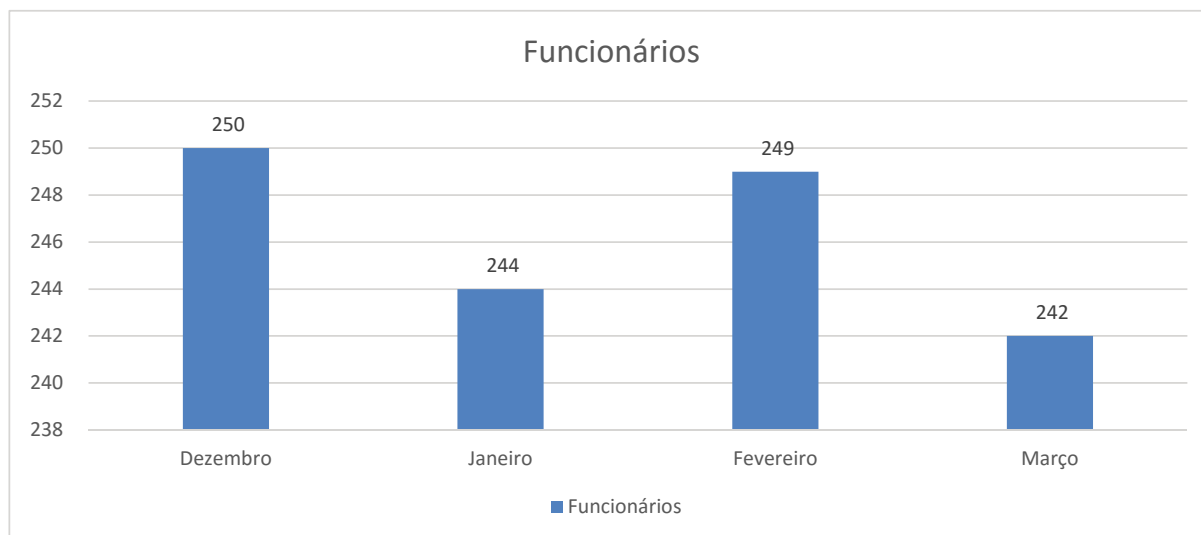
Trata-se de um dos princípios fundamentais da recuperação judicial, qual seja, manutenção dos postos de trabalho. Verifica-se que as recuperandas já possuíam uma



EDEMIR CARNEIRO GOMES
ADMINISTRADOR JUDICIAL – RELATÓRIO

quantidade muito maior de funcionários, sendo certo que com o fechamento das lojas nas outras unidades federativas, houve grande demissão de funcionários.

Observa-se ainda que a partir do mês de setembro houve um equilíbrio na manutenção dos postos de trabalho, os quais devem se adaptar ao novo faturamento da empresa.



Saliente-se ainda que todas as verbas salariais até a presente data estão devidamente adimplidas, dentre elas o salário cujo vencimento ocorreu no 5º dia útil do presente mês, bem como o 13º salário do ano de 2015.

As contribuições com o FGTS também estão sendo realizadas corretamente.

✓ **CONCLUSÃO**

Observa-se melhora nas condições da empresa após o ingresso do presente processo, houve evolução em todos os setores.

Até a presente data não fui notificado por nenhum credor sobre a existência de dívidas pós recuperação Judicial.

Os representantes legais da empresa são sempre solícitos aos pedidos deste Administrador e estão realizando o serviço a contento. Observa-se que as lojas estão sempre com produtos, há a realização de diversas promoções e um entusiasmo por parte dos funcionários.



EDEMIR CARNEIRO GOMES
ADMINISTRADOR JUDICIAL – RELATÓRIO

Mesmo diante de um cenário tenebroso as recuperandas vêm obtendo sucesso nessa caminhada.

Importante Excelência consignar no presente relatório que toda a Gestão administrativa, financeira e TRIBUTÁRIA é de inteira responsabilidade dos proprietários/sócios das empresas, sendo que o pagamento do passivo, das obrigações assumidas após o ingresso da recuperação judicial e dos créditos tributários é de inteira responsabilidade dos mesmos.

Em anexo juntamos também a proposta de honorários deste Administrador Judicial, a qual já foi devidamente discutida com as recuperandas, esperando tão somente o aceite das mesmas neste processo, bem como do R. Juízo.

Em razão da apresentação do presente relatório, pede a sua juntada e coloca-se à disposição do Juízo, do Ministério Público e dos Credores para outras informações que julguem necessárias ao desenvolvimento do Processo.

Ibaiti, 07 de junho de 2016.

EDEMIR CARNEIRO GOMES
ADMINISTRADOR JUDICIAL.

