



MBPM

MALUCELLI BARBOSA
PORTUGAL MACEDO

Advocacia e Administração Judicial

www.mbpm.adv.br





MBPM

MALUCELLI BARBOSA
PORTUGAL MACEDO

Advocacia e Administração Judicial

RELATÓRIO MENSAL DE ATIVIDADES

Atualização Processual - Setembro/2025

Análise Contábil – 2023 a Outubro/2025

Recuperação Judicial nº 0005117-77.2025.8.16.0194

WYUT DO BRASIL DISTRIBUIDORA DE EQUIPAMENTOS LTDA Administradora de Serviços Ltda.

27ª Vara de Falências e Recuperação Judicial de Curitiba/PR



www.mbpm.adv.br



Histórico Processual

Em 24/03/2025 houve a distribuição do pedido de Recuperação Judicial (Mov. 1).

Em 02/04/2025 foi determinada a emenda à inicial pela Ilma. Magistrada (Mov. 12).

Em 15/05/2025 a Recuperanda apresentou emenda à inicial (Mov. 15).

Em 20/05/2025 foi determinada uma nova emenda à inicial pela Ilma. Magistrada (Mov. 17).

Em 02/07/2025 a Recuperanda apresentou nova emenda à inicial (Mov. 23).

Em 25/08/2025 foi acostada a documentação pendente pela Recuperanda (Mov. 45).

Em 26/08/2025 foi deferido o processamento da presente Recuperação Judicial (Mov. 47).

Em 01/09/2025 foi expedido o termo de compromisso do MBPM (Mov. 56)

Em 02/07/2021 a Procuradoria Geral do Estado do Paraná manifestou-se em relação ao deferimento do processamento, no sentido de que a comprovação da regularidade fiscal da Recuperanda a ela compete, requerendo que em momento oportuno a devedora seja intimada para apresentar sua CND. (Mov. 60)



Histórico Processual

Em 12/09/2025 o MBPM requereu a juntada do termo de compromisso assinado e a minuta do edital a que se refere o art. 52 da Lei 11.101/2005. (Mov. 65).

Em 15/09/2025 foi expedido o edital a que se refere o art. 52 da Lei 11.101/2005. (Mov. 69).

Em 16/09/2025 o MBPM apresentou proposta de honorários e informou a elaboração do relatório contábil inicial (Mov. 70).

Em 16/09/2025 foram expedidos os ofícios à Jucepar, a Receita Federal, ao tabelionato de protesto e ao cartório distribuidor (Movs. 71 a 74).

Em 16/09/2025 o município de Curitiba afirmou que não existem pendências fiscais junto à municipalidade (Mov. 76).

Em 18/09/2025 retorno do cartório distribuidor em relação ao ofício expedido no mov. 74 (Mov. 102).

Em 19/09/2025 retorno do tabelionato de protestos em relação ao ofício expedido no mov. 73 (Mov. 105).





Histórico Processual

Em 01/10/2025, houve o pedido de habilitação de advogados e acesso aos autos formulado pela Caixa Econômica Federal (Mov. 107).

Em 06/10/2025, foi expedida a certidão de decurso de prazo para habilitações e divergências administrativas (art. 7º, §1º) pela Secretaria (Mov. 115/116).

Em 06/11/2025 houve a apresentação do Plano de Recuperação Judicial pela recuperanda Wyut do Brasil Distribuidora de Equipamentos Ltda (Mov. 125).

Em 06/11/2025 foi prolatada a decisão judicial determinando a publicação do edital do plano e da lista de credores da AJ (Mov. 126).

Em 11/11/2025 houve a juntada do Relatório da Fase Administrativa, lista de credores (art. 7º, §2º) e relatório de visita técnica pela Administradora Judicial MBPM (Mov. 127).

Em 14/11/2025 foi expedido de ato ordinatório solicitando a minuta do edital em documento editável à Administradora Judicial MBPM (Mov. 129).

Em 26/11/2025 foi expedido o edital de credores (art. 7º, §2º) pelo Juízo (Mov. 138).

Em 26/11/2025 foi expedido o edital de aviso sobre o recebimento do Plano de Recuperação Judicial (art. 53, parágrafo único) pelo Juízo (Mov. 139).





Histórico Processual

Em 29/12/2025 houve a apresentação de objeção ao Plano de Recuperação Judicial pelo credor Banco Bradesco S/A (Mov. 157).

Em 12/01/2026 houve o retorno da Receita Federal informando a anotação da situação de "Recuperação Judicial" no registro da empresa (Mov. 159).



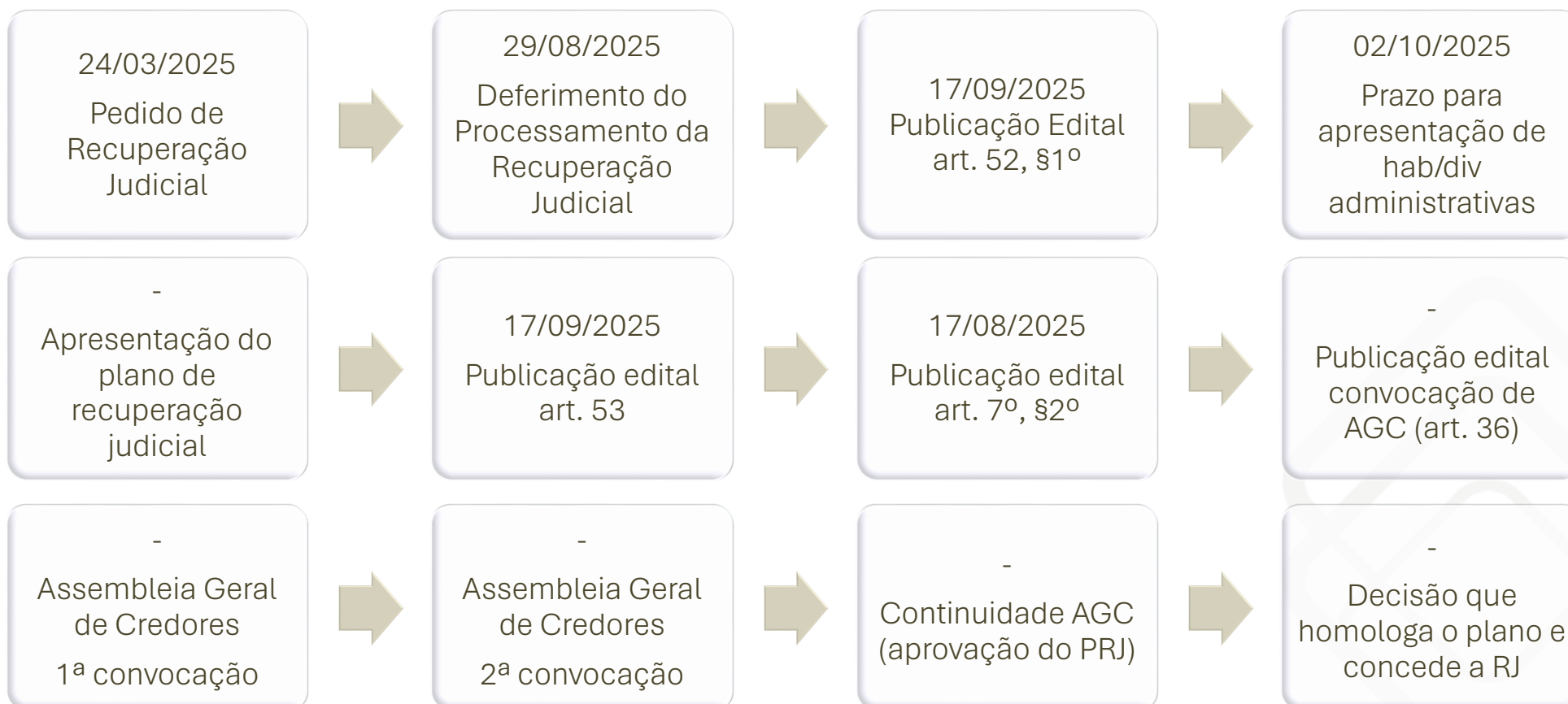


MBPM

MALUCELLI BARBOSA
PORTUGAL MACEDO

Advocacia e Administração Judicial

Calendário Processual



Relatório do Administrador Judicial - CNJ

- Há litisconsórcio ativo? **Não**
- Este relatório é:
 - **Mensal**
 - Houve alteração da atividade empresarial? Não
 - Houve alteração da estrutura societária e dos órgãos de administração? Não
 - Houve abertura ou fechamento de estabelecimentos? Não
 - Quadro de funcionários: **4**
 - Número de Funcionários/colaboradores total: **4**
 - Número de funcionários CLT: **Não indicada a modalidade de contratação**
 - Número de pessoas jurídicas: **n/a**



CNJ - Questionários sobre a duração dos atos processuais

1. A devedora é: _____

- empresa de pequeno porte EPP
 microempresa (ME)
 empresa média
 empresa grande
 grupos de empresas
 empresário individual

2. Houve litisconsórcio ativo: sim não

2.1. Em caso positivo:

2.2. O Plano de recuperação foi unitário individualizado

3. Os documentos que instruíram a petição inicial indicaram o valor do passivo:

3.1. tributário sim não **certidões positivas com efeito de negativas ou negativas**

3.2. demais créditos excluídos da RJ: sim não



CNJ - Questionários sobre a duração dos atos processuais

4. Houve realização de constatação prévia: () sim **(x) não**

4.1. Em caso positivo, a constatação foi concluída em: n/a

5. O processamento foi deferido **(X) sim** () não

5.1. Em caso positivo, em quanto tempo? **158 dias desde a distribuição da inicial**

5.2. Em caso positivo, houve emenda da inicial? **(x) sim** (X) não

5.3. Em caso negativo, em se tratando de litisconsorte, indicar:

() indeferimento para todos os litisconsortes;

() indeferimento para ___ (indicar número) litisconsortes

5.4. Em caso negativo, indicar fundamento legal para indeferimento: **Não se aplica.**



CNJ - Questionários sobre a duração dos atos processuais

- | | |
|--|--------|
| 6.1. a distribuição da inicial e a relação de credores elaborada administrador judicial | - dias |
| 6.2. a decisão de deferimento do processamento e a relação de credores elaborada administrador judicial | - dias |
| 6.3. a distribuição da inicial e a realização da primeira assembleia de credores para deliberar sobre o plano de recuperação | - dias |
| 6.4. a distribuição da inicial e a aprovação do plano de recuperação pela assembleia de credores; | - dias |
| 6.5. a distribuição da inicial e a aprovação ou rejeição do plano de recuperação judicial pela assembleia de credores | - dias |
| 6.6. a distribuição da inicial e a concessão da recuperação judicial (homologação do plano) | - dias |
| 6.7. a duração da suspensão prevista no art. 6º, § 4º, da Lei 11.101/05 | - dias |



CNJ - Questionários sobre a duração dos atos processuais

7. Aprovação do plano de recuperação judicial ocorreu na forma prevista no art. 58, §1º, da Lei 11.101/05 (cram down): sim não

8. Houve recurso contra a decisão que concedeu a recuperação judicial: sim não

8.1. Em caso positivo, o plano foi: mantido integralmente mantido em parte anulado

9. Houve a apresentação de plano especial na forma prevista nos arts. 70 e ss. da Lei 11.101/05 (quando aplicável):

sim não

10. Houve a realização de leilão para venda de filial ou UPI na forma prevista no art. 60 da Lei 11.101/05:

sim não

11. Houve a alienação de bens na forma prevista no art. 66 da Lei 11.101/05: sim não

12. Houve a concessão de financiamento ao devedor aprovado pelo Juízo no curso da recuperação judicial:

sim não



CNJ - Questionários sobre a duração dos atos processuais

13. Houve pedido de modificação do plano após a concessão de recuperação judicial () sim () não

13.1. Em caso positivo, o pedido foi formulado:

- **dias** contados da distribuição da inicial
- **dias** contados da concessão da recuperação judicial

13.2. O plano modificativo foi: () aprovado () rejeitado

13.3. Em quanto tempo a contar da sua apresentação o plano de recuperação modificativo foi aprovado ou rejeitado: - **dias**

14. Houve fixação de honorários mensais ao Administrador Judicial: () sim () não

14.1. Em caso positivo, indicar o valor mensal da remuneração:

14.2: Indicar o valor total da remuneração fixada:



CNJ - Quadro de Andamentos Processuais

Data Ocorrência	Evento	Mov.	Lei 11.101/2005
24/05/2025	Distribuído o pedido de RJ	1	-
29/08/2025	Deferimento do Processamento RJ	47	art. 52
12/09/2025	Termo de Compromisso da AJ	65	art. 33
17/09/2025	Publicação do Deferimento do Processamento da RJ	15	art. 52, § 1º
02/10/2025	Prazo para apresentação das Habilitações/Divergências Administrativas	-	art. 7, § 1º
28/10/2025	Apresentação do Plano de Recuperação Judicial	-	art. 53
17/11/2025	Apresentação da Relação de Credores do AJ	-	art. 7, § 2º
-	Publicação do Edital: Aviso do Plano e Lista de Credores do AJ	-	art. 7º, II e 53
-	Prazo Fatal para Impugnações Judiciais	-	art. 8º
-	Prazo fatal para apresentação de objeções ao PRJ	-	art. 55
-	Prazo para realização de AGC	-	art. 56, § 1º
-	Publicação do Edital: Convocação AGC	-	art. 36
-	Assembleia Geral de Credores - 1ª Convocação	-	art. 37
-	Assembleia Geral de Credores - 2ª Convocação	-	art. 37
-	Continuidade da Assembleia de Credores	-	-
-	Decisão de homologação do PRJ e Concessão da RJ	-	art. 6º, § 4º



Considerações contábeis

WYUT DO BRASIL DISTRIBUIDORA DE EQUIPAMENTOS LTDA

2023 a Outubro/2025

- Na análise a seguir, os valores referentes à competência de Maio/2025 estão acumulados.
- Já os valores referentes à competência de Junho/2025 foram obtidos da diferença entre os saldos acumulados até Maio/2025 e Junho/2025.
- Posteriormente, no mov. 160, em 17/12/2025, houve a juntada da documentação contábil consolidada até outubro de 2025.
- Portanto, uma vez que não houve a entrega dos balanços e DREs mensais referente aos meses de julho a setembro de 2025, a presente análise é feita sobre o consolidado de outubro/2025.
- Portanto, a comparação direta entre esses dois períodos não é viável, o que não impede a demonstração da situação financeira em que se encontra a Recuperanda.



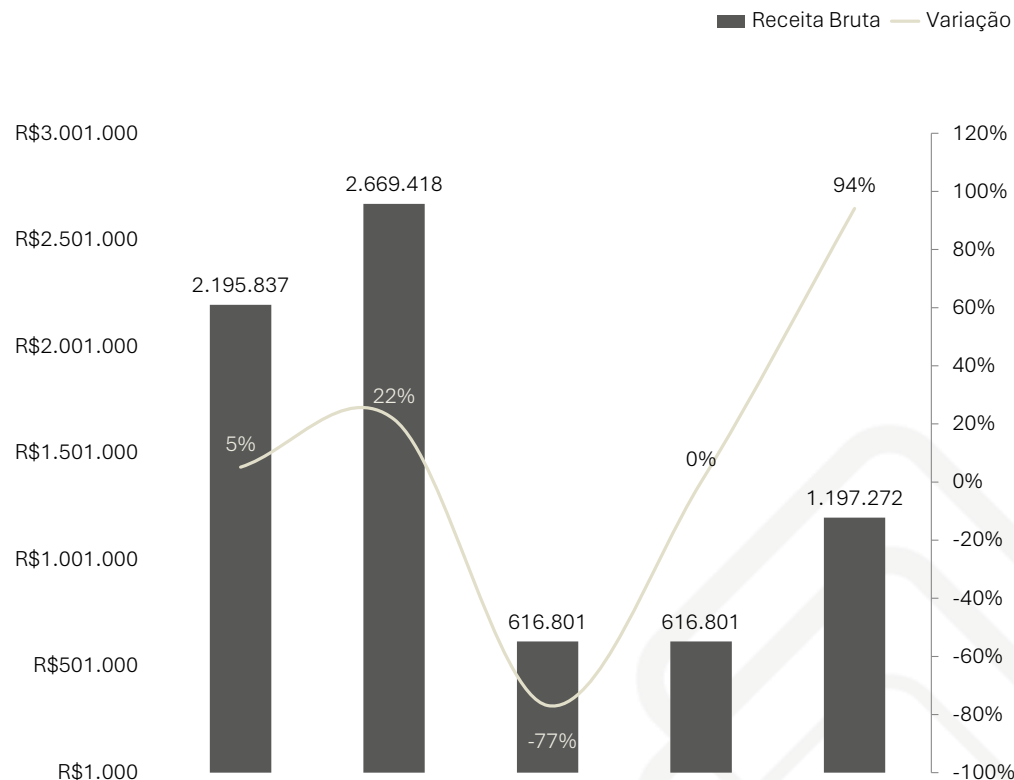
WYUT | DRE - 2023 a Outubro/2025

DRE	2023	2024	mai/25	jun/25	out/25
Receita Bruta	R\$ 2.195.837	R\$ 2.669.418	R\$ 616.801	R\$ 616.801	R\$ 1.197.272
(-) Deduções da Receita	-R\$ 192.743	-R\$ 200.715	-R\$ 44.415	-R\$ 44.415	-R\$ 80.769
Receita Líquida	R\$ 2.003.094	R\$ 2.468.703	R\$ 572.386	R\$ 572.386	R\$ 1.116.503
(-) Custos das Mercadorias Vendidas	-R\$ 2.516.506	-R\$ 2.460.056	-R\$ 413.664	-R\$ 413.664	-R\$ 165.105
Resultado Bruto	-R\$ 513.402	R\$ 8.647	R\$ 158.722	R\$ 158.722	R\$ 951.131
Despesas/Receitas Gerais e Administrativas	-R\$ 53.791	-R\$ 79.983	-R\$ 39.821	-R\$ 72.703	-R\$ 228.287
EBIT	-R\$ 567.193	-R\$ 71.336	R\$ 118.901	R\$ 86.019	R\$ 722.844
Resultado Financeiro Líquido	-R\$ 9.211	-R\$ 11.471	-R\$ 3.009	R\$ 3.456	-R\$ 8.096
Receitas Financeiras	R\$ 7	R\$ 6	R\$ 224	R\$ 224	R\$ 225
Despesas Financeiras	-R\$ 9.218	-R\$ 11.477	-R\$ 3.233	R\$ 3.233	-R\$ 8.321
Resultado Não-operacional	R\$ -	R\$ -	-R\$ 312	R\$ -	R\$ -
Resultado Antes dos Tributos sobre o Lucro	-R\$ 576.404	-R\$ 82.807	R\$ 115.580	R\$ 89.475	R\$ 714.748
Imposto de Renda e Contribuição Social	R\$ -	R\$ -	R\$ -	R\$ -	-
Resultado do Período	-R\$ 576.404	-R\$ 82.807	R\$ 115.580	R\$ 89.475	R\$ 714.748



Receita Bruta

- Em Outubro/2025, a Receita Bruta consolidada atingiu R\$ 1.197 milhão. A média mensal da receita passou a ser de R\$ 181 mil.
- Ainda, comparando a performance de 2024 a este ano, nota-se a média mensal apresentou uma queda de 46%.
- As deduções representaram 7% da receita bruta, o que se enquadra dentro da média historicamente apresentada pela operação.

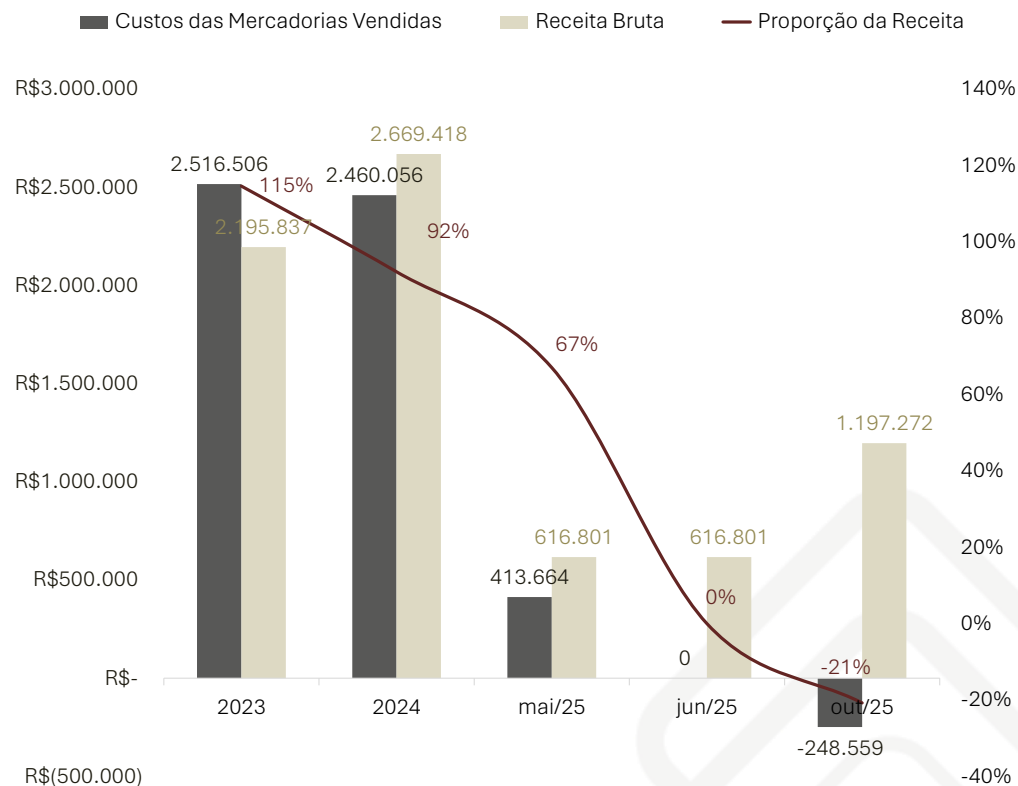


DRE	2023	2024	mai/25	jun/25	out/25
Receita Bruta	R\$ 2.195.837	R\$ 2.669.418	R\$ 616.801	R\$ 616.801	R\$ 1.197.272
Média mensal	R\$ 182.986	R\$ 222.451	R\$ 123.360	R\$ 205.600	R\$ 119.727
Variação	5%	22%	-77%	0%	94%



Custos - Grupo

- Comparando o saldo do custo acumulado de maio de 2025 e outubro de 2025, nota-se uma variação atípica da conta de Devoluções de custo. No balanço de outubro, as deduções possuem um saldo significativamente superior ao registrado em outubro. É muito provável que tenha ocorrido um ajuste contábil para regularizar o estoque físico através da baixa de valores da conta de devoluções ajustando o saldo de Mercadorias para Revenda.
- Dada a dimensão da variação, o MBPM recomenda a intimação a Recuperanda para que junte aos autos o mapa do estoque e as notas fiscais de devolução de compra, para fins de verificação.

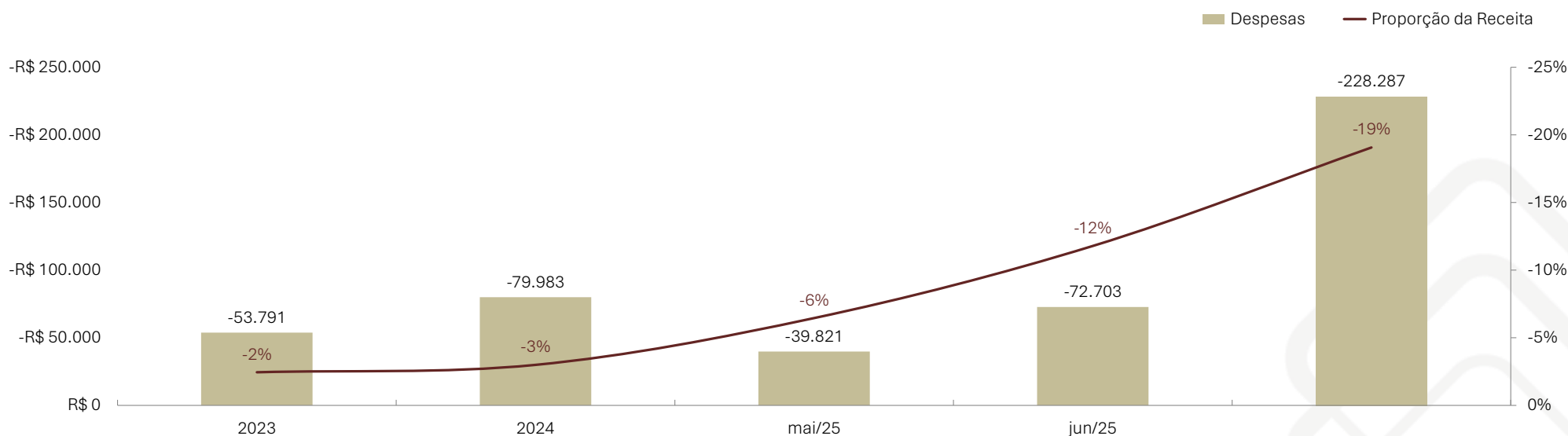


DRE	2023	2024	mai/25	jun/25	out/25
Custos das Mercadorias Vendidas	-R\$ 2.516.506	-R\$ 2.460.056	-R\$ 413.664	-R\$ 413.664	-R\$ 165.105
Variação	-444%	-2%	-83%	-	-
Proporção da Receita	-115%	-92%	-67%	-67%	-14%
Média Mensal	-R\$ 209.709	-R\$ 205.005	-R\$ 82.733	-R\$ 137.888	-R\$ 16.510



Despesas - Grupo

- Em Outubro/2025, as despesas acumuladas somaram R\$ 228.287, e o valor se mostra acima da média mensal das despesas historicamente realizadas.
- Ainda, comparando a performance de 2024 a este ano, até Outubro/2025, as despesas da Recuperanda mais que triplicaram em relação ao valor dispendido em 2024.

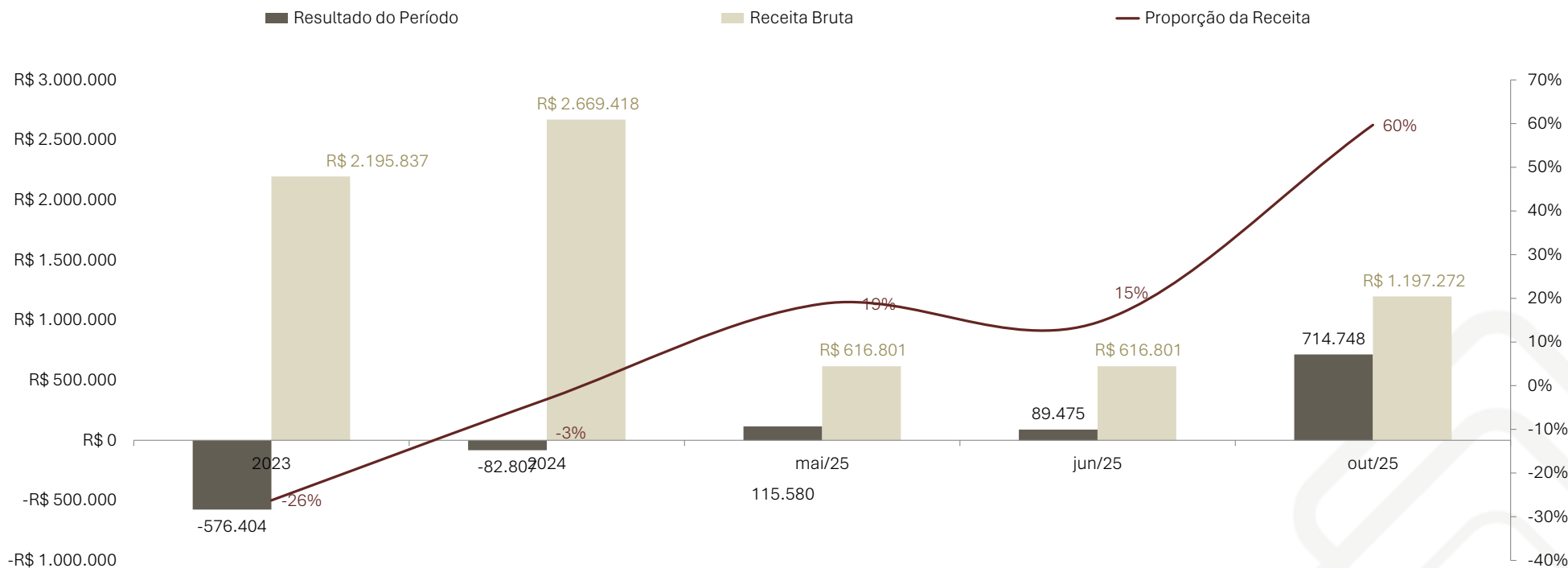


DRE	2023	2024	mai/25	jun/25	out/25
Despesas	-R\$ 53.791	-R\$ 79.983	-R\$ 39.821	-R\$ 72.703	-R\$ 228.287
Variação	13%	49%	-50%	-	-
Proporção da Receita	-2%	-3%	-6%	-12%	-19%
Média Mensal	-R\$ 4.483	-R\$ 6.665	-R\$ 7.964	-R\$ 18.754	-R\$ 22.829



Resultado

- Até Outubro/2025, a operação apresentou um lucro de R\$ 714 mil.



DRE	2023	2024	mai/05	jun/25	jun/25
Resultado do Período	-R\$ 576.404	-R\$ 82.807	R\$ 115.580	R\$ 89.475	R\$ 714.748
Varição	-149%	-86%	-240%	-	-
Proporção da Receita	-26%	-3%	19%	15%	60%
Média Mensal	-R\$ 48.034	-R\$ 6.901	R\$ 23.116	R\$ 34.176	R\$ 80.422



Evolução do quadro de pessoal

- Em Junho/2025, o quadro de funcionários da Recuperanda contava com 4 funcionários.
- Não foi fornecida a relação de funcionários ativos em outubro de 2025.
- Ao longo da tramitação do feito, esta Administradora Judicial irá apresentar a evolução do número de funcionários ativos.



Balanços | 2023 a Outubro/2025

Ativo	2023	2024	mai/25	jun/25	out/25
Total do Ativo	R\$ 2.628.438	R\$ 2.228.638	R\$ 2.483.483	R\$ 2.482.132	R\$ 3.156.691
Ativo Circulante	R\$ 2.628.438	R\$ 2.228.638	R\$ 2.483.483	R\$ 2.482.132	R\$ 3.156.691
Caixa e Equivalente de Caixa	R\$ 48.257	R\$ 321.732	R\$ 419.154	R\$ 417.803	R\$ 1.012.371
Clientes	R\$ -	R\$ -	R\$ -	R\$ -	R\$ -
Valores a Receber	R\$ 619.272	R\$ 901.947	R\$ 1.059.370	R\$ 1.059.370	R\$ 1.095.017
Transferências de Recursos Matriz/Filial	R\$ 619.272	R\$ 901.947	R\$ 1.059.370	R\$ 1.059.370	R\$ 1.095.017
Estoques	R\$ 1.960.908	R\$ 1.004.959	R\$ 1.004.959	R\$ 1.004.959	R\$ 1.049.303
Ativo não Circulante	R\$ -	R\$ -	R\$ -	R\$ -	R\$ -

- A estrutura do Ativo apresenta composição estável entre 2023 a Outubro/2025. No que tange ao ativo circulante, nota-se que no período analisado, o saldo de transferências de recursos entre Matriz e Filial, que aumentou 3%, passou a representar 34% do ativo em Outubro/2025.
- De junho a outubro de 2025, nota-se que houve um incremento relevante das disponibilidades de caixa e equivalentes (+142%).
- Já o saldo de estoques aumentou em 4%.
- Não houve imobilização no período e o ativo não circulante permaneceu zerado.



WYUT | Balanços – 2022 a Julho/2025

Passivo	2023	2024	mai/25	jun/25	out/25
Total Passivo + PL	R\$ 2.628.438	R\$ 2.228.638	R\$ 2.367.904	R\$ 2.366.553	R\$ 2.441.943
Passivo Circulante	R\$ 2.082.167	R\$ 1.765.174	R\$ 1.904.440	R\$ 1.903.089	R\$ 1.978.479
Empréstimos Bancários	R\$ 738.490	R\$ 118.971	R\$ 91.262	R\$ 91.262	R\$ 73.110
Empréstimo Matriz/Filial	R\$ 1.257.293	R\$ 1.539.968	R\$ 1.697.391	R\$ 1.697.391	R\$ 1.777.382
Obrigações Tributárias	R\$ 84.642	R\$ 103.172	R\$ 114.436	R\$ 114.436	R\$ 126.637
Obrigações Trabalhistas e Previdenciárias	R\$ 1.741	R\$ 3.063	R\$ 1.351	R\$ -	R\$ 1.351
Passivo não Circulante	R\$ -	R\$ -	R\$ -	R\$ -	R\$ -
Total Passivo	R\$ 2.082.167	R\$ 1.765.174	R\$ 1.904.440	R\$ 1.903.089	R\$ 1.978.479
Capital Social	R\$ 300.000	R\$ 300.000	R\$ 300.000	R\$ 300.000	R\$ 300.000
Reservas	R\$ 246.271	R\$ 163.464	R\$ 163.464	R\$ 163.464	R\$ 163.464
Lucros ou Prejuízos Acumulados	R\$ -	R\$ -	R\$ -	R\$ -	R\$ -
Bens em comodato a devolver	R\$ -	R\$ -	R\$ -	R\$ -	R\$ -
Total do PL	R\$ 546.271	R\$ 463.464	R\$ 463.464	R\$ 463.464	R\$ 463.464

- Em relação ao passivo, nota-se que de Junho/2025 a Outubro/2025, houve uma redução de 20% do saldo de empréstimos bancários e o aumento de 5% do saldo de obrigações tributárias.
- A maior rubrica do passivo corresponde ao saldo de Empréstimos entre Matriz e Filial, cujo saldo aumentou em 5%.
- Não houve registro de obrigações de longo prazo e o patrimônio líquido mostrou-se estável no período em análise.

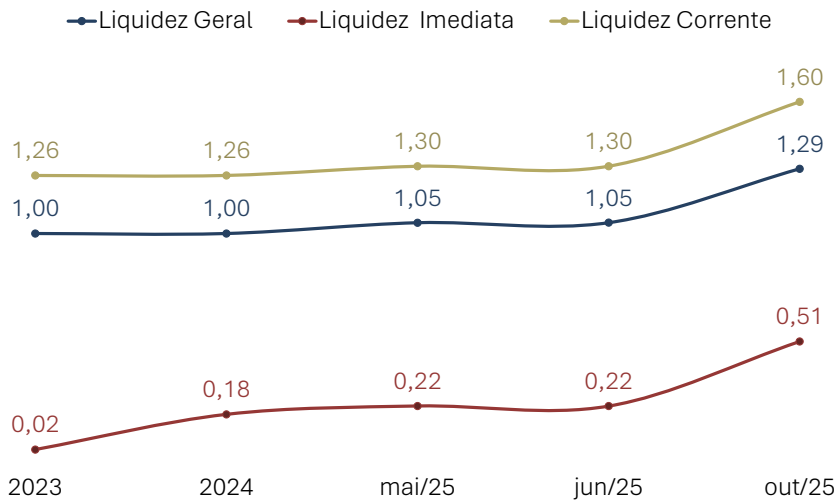


Índices de liquidez

Grupo	Denominação	Interpretação	2023	2024	mai/25	jun/25	out/25
Índices Liquidez	Liquidez Geral	Quanto a empresa possui de ativo total para cada R\$ 1 de dívida total. Quanto maior melhor.	1,00	1,00	1,05	1,05	1,29
	Liquidez Imediata	Quanto a empresa possui de caixa e aplicações financeiras para cada R\$ 1 de dívida de curto prazo. Quanto maior melhor.	0,02	0,18	0,22	0,22	0,51
	Liquidez Corrente	Quanto a empresa possui de ativo circulante para cada R\$ 1 de dívida de curto prazo. Quanto maior melhor.	1,26	1,26	1,30	1,30	1,60
Índices de Endividamento	Endividamento Geral	Quanto a empresa possui de capital de terceiros financiando o ativo da empresa. Quanto menor, melhor.	76%	74%	72%	72%	59%
	Composição das Exigibilidades	Qual o percentual de obrigações a curto prazo em relação às obrigações totais. Quanto menor, melhor.	0,79	0,79	0,80	0,80	0,81
Índices Rentabilidade	Margem Líquida	Quanto a empresa obtém de lucro para cada R\$ 1 vendido. Quanto maior, melhor.	-26,25%	-3,10%	18,74%	14,51%	59,70%
	Rentabilidade do Ativo	Quanto a empresa obtém de lucro para cada R\$ 1 investido. Quanto maior, melhor.	-22%	-4%	5%	4%	23%
	Produtividade	Quanto a empresa obtém de receita líquida para cada R\$ 1 investido. Quanto maior, melhor.	0,76	1,11	0,23	0,23	0,35
Índices de Riscos	Margem EBITDA (em %)	Mede a capacidade da empresa em gerar caixa operacional em função de sua capacidade de venda. Quanto maior, melhor.	-0,26	-0,03	0,19	0,14	0,60
	Dívida Líquida sobre EBITDA	Destaca o valor da dívida da empresa em função de sua geração de caixa. Em empresas saudáveis esse índice não passa de três ou quatro vezes. Quanto maior, pior.	-3,52	-23,26	15,04	20,79	2,56
	Dívida Financeira de CP sobre EBITDA	Destaca o valor da dívida financeira de curto prazo da empresa em função de sua capacidade de geração de caixa. Quanto maior, pior.	-1,30	-1,67	0,77	1,06	0,10



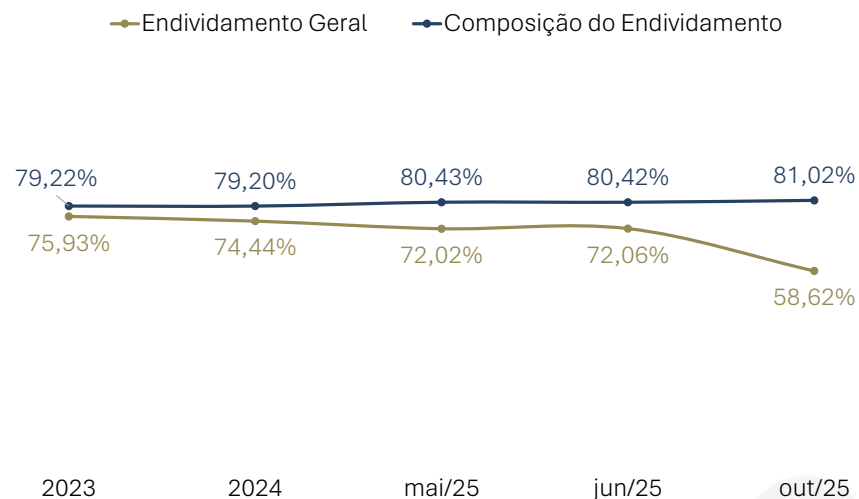
Análise Econômica e Financeira



A **Liquidez Geral de 1,29** indica que os ativos de longo prazo e circulantes ainda são suficientes para cobrir o passivo total da empresa.

A **Liquidez Imediata** é de 0,51, sinalizando que para cada R\$ 1 de obrigações de curto prazo há R\$ 0,51 de ativos disponíveis.

A **Liquidez Corrente** é de 1,60, indicando que para além do caixa, ainda existem ativos circulantes capazes de arcar com as obrigações de curto prazo.

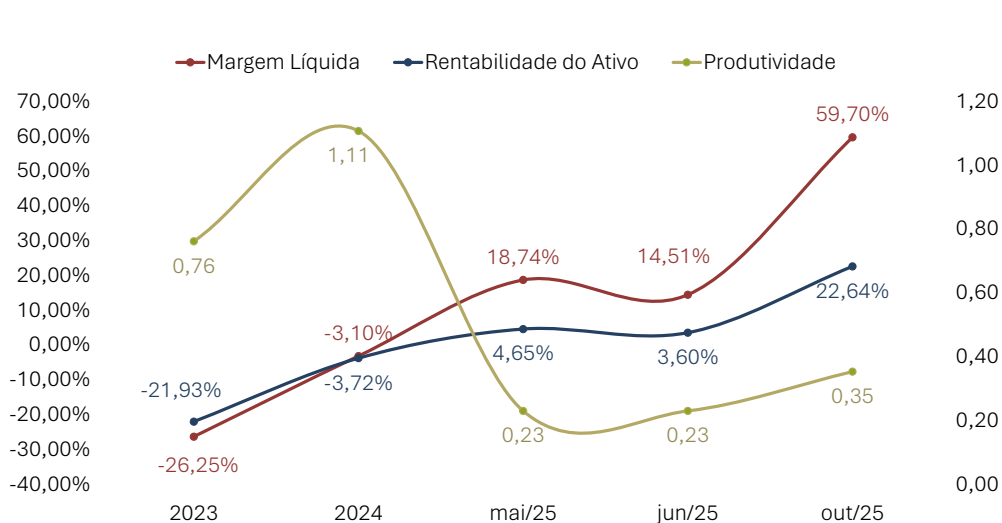


Em Outubro/2025, o **Endividamento Geral**, foi de R\$ 81,02% indicando que o passivo total representa mais da metade do valor dos ativos da empresa, sugerindo elevado risco financeiro.

A **Composição do Endividamento** demonstra a proporção das dívidas de curto prazo em relação ao total do passivo, foi de 58,62% em Outubro/2025, indicando que a maior parte do passivo da Recuperanda é concentrada em compromissos de curto prazo, o que pode pressionar seu fluxo de caixa.



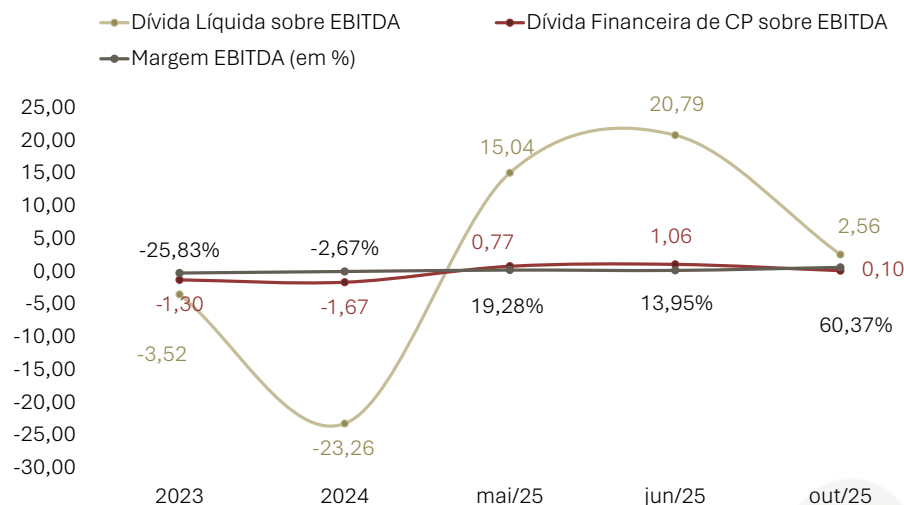
Análise Econômica e Financeira



A **Margem Líquida** foi de 59,70% em Outubro/2025, indicando que a empresa é tem atividade operacional superavitária.

A **Rentabilidade do Ativo** foi de 22,64%, indicando que, para cada R\$ 1,00 investido em ativos, a Recuperanda apresentou um lucro de R\$ 22,64.

A **Produtividade**, aqui empregada para analisar a Receita Líquida por unidade monetária indica que em Outubro/2025 para cada R\$ 1,00 investido, a empresa gerou uma Receita Líquida de R\$ 0,35.



A **Margem EBITDA**, que mede a eficiência operacional da empresa antes dos efeitos financeiros e tributários, foi de 60,37% em Outubro/2025.

O **índice Dívida Líquida sobre EBITDA** foi de 2,56 o que atesta o EBITDA positivo, e demonstra que a Recuperanda está gerando caixa suficiente para suportar sua estrutura de endividamento.

Por fim, a **Dívida Financeira de Curto Prazo sobre EBITDA** foi de 0,1, indicando que as obrigações financeiras de curto prazo são maiores que sua capacidade de geração de caixa.



Considerações finais

Da análise dos documentos apresentados, verifica-se o atendimento formal e material às exigências legais no que concerne à escrita contábil.


Em outubro de 2025, a empresa apresentou desempenho econômico robusto, com elevada lucratividade e boa rentabilidade dos ativos, além de melhora pontual na liquidez corrente e no volume de disponibilidades. Contudo, a estrutura financeira permanece arriscada, marcada por alto grau de endividamento, concentração de passivos no curto prazo e dependência de recursos intragrupo, fatores que mantêm o caixa pressionado. Assim, embora a operação seja lucrativa e operacionalmente eficiente, a sustentabilidade financeira ainda depende de uma reestruturação do perfil da dívida e do fortalecimento da liquidez imediata, a fim de reduzir a exposição a riscos de curto prazo.

No entanto, dada a movimentação atípica dos custos e considerando que a variação do CMV tem relação com o saldo de estoques, o MBPM recomenda a intimação da Recuperanda para que apresente o mapa do estoque e as notas fiscais de devolução de compra, para fins de verificação.





MBPM
MALUCELLI BARBOSA
PORTUGAL MACEDO
Advocacia e Administração Judicial



GIOVANNA MACEDO
giovanna@mbpm.adv.br
OAB/PR 77.053



JÉSSICA BARBOSA
jessica@mbpm.adv.br
OAB/PR 76.433

www.mbpm.adv.br

