



MBPM

MALUCELLI BARBOSA
PORTUGAL MACEDO

Advocacia e Administração Judicial

www.mbpm.adv.br



Documento assinado digitalmente, conforme MP nº 2.200-2/2001, Lei nº 11.419/2006, resolução do Projudi, do TJPR/OE
Validação deste em <https://projudi.tjpr.jus.br/projudi/> - Identificador: PJ8QW SQXZ5 PGBT5 VQSTB



RELATÓRIO MENSAL DE ATIVIDADES

Atualização Processual - Setembro/2025

Análise Contábil – 2022 a Junho/2025

Recuperação Judicial nº 0005117-77.2025.8.16.0194

WYUT DO BRASIL DISTRIBUIDORA DE EQUIPAMENTOS LTDA Administradora de Serviços Ltda.

27ª Vara de Falências e Recuperação Judicial de Curitiba/PR



www.mbpm.adv.br



Histórico Processual

Em 24/03/2025 houve a distribuição do pedido de Recuperação Judicial (Mov. 1).

Em 02/04/2025 foi determinada a emenda à inicial pela Ilma. Magistrada (Mov. 12).

Em 15/05/2025 a Recuperanda apresentou emenda à inicial (Mov. 15).

Em 20/05/2025 foi determinada uma nova emenda à inicial pela Ilma. Magistrada (Mov. 17).

Em 02/07/2025 a Recuperanda apresentou nova emenda à inicial (Mov. 23).

Em 25/08/2025 foi acostada a documentação pendente pela Recuperanda (Mov. 45).

Em 26/08/2025 foi deferido o processamento da presente Recuperação Judicial (Mov. 47).

Em 01/09/2025 foi expedido o termo de compromisso do MBPM (Mov. 56)

Em 02/07/2021 a Procuradoria Geral do Estado do Paraná manifestou-se em relação ao deferimento do processamento, no sentido de que a comprovação da regularidade fiscal da Recuperanda a ela compete, requerendo que em momento oportuno a devedora seja intimada para apresentar sua CND. (Mov. 60)



Histórico Processual

Em 12/09/2025 o MBPM requereu a juntada do termo de compromisso assinado e a minuta do edital a que se refere o art. 52 da Lei 11.101/2005. (Mov. 65).

Em 15/09/2025 foi expedido o edital a que se refere o art. 52 da Lei 11.101/2005. (Mov. 69).

Em 16/09/2025 o MBPM apresentou proposta de honorários e informou a elaboração do relatório contábil inicial (Mov. 70).

Em 16/09/2025 foram expedidos os ofícios à Jucepar, a Receita Federal, ao tabelionato de protesto e ao cartório distribuidor (Movs. 71 a 74).

Em 16/09/2025 o município de Curitiba afirmou que não existem pendências fiscais junto à municipalidade (Mov. 76).

Em 18/09/2025 retorno do cartório distribuidor em relação ao ofício expedido no mov. 74 (Mov. 102).

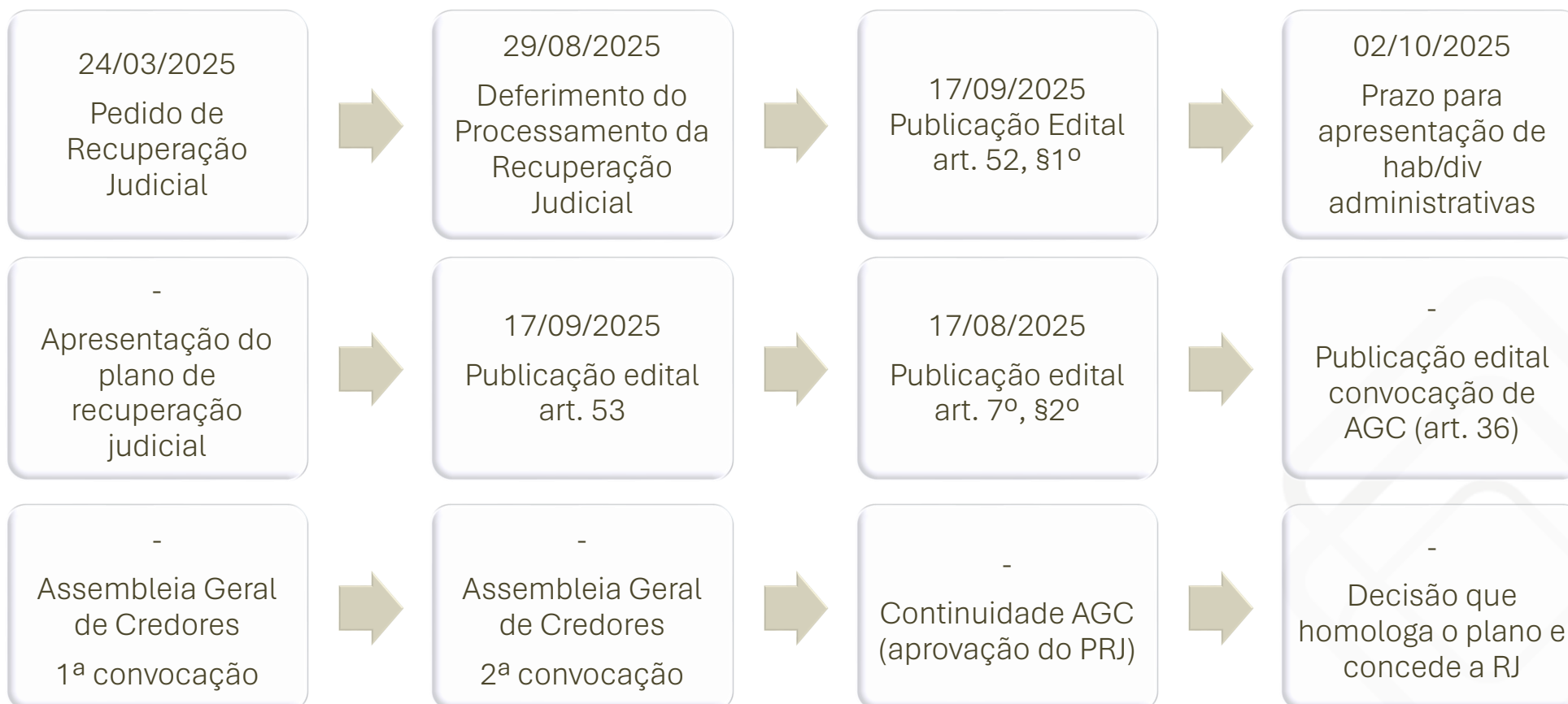
Em 19/09/2025 retorno do tabelionato de protestos em relação ao ofício expedido no mov. 73 (Mov. 105).





MBPM
MALUCELLI BARBOSA
PORTUGAL MACEDO
Advocacia e Administração Judicial

Calendário Processual



Relatório do Administrador Judicial - CNJ

- Há litisconsórcio ativo? **Não**
- Este relatório é:
 - **Mensal**
 - Houve alteração da atividade empresarial? Não
 - Houve alteração da estrutura societária e dos órgãos de administração? Não
 - Houve abertura ou fechamento de estabelecimentos? Não
 - Quadro de funcionários: **4**
 - Número de Funcionários/colaboradores total: **4**
 - Número de funcionários CLT: **Não indicada a modalidade de contratação**
 - Número de pessoas jurídicas: **n/a**



CNJ - Questionários sobre a duração dos atos processuais

1. A devedora é: _____

- empresa de pequeno porte EPP
 microempresa (ME)
 empresa média
 empresa grande
 grupos de empresas
 empresário individual

2. Houve litisconsórcio ativo: sim não

2.1. Em caso positivo:

2.2. O Plano de recuperação foi unitário individualizado

3. Os documentos que instruíram a petição inicial indicaram o valor do passivo:

3.1. tributário sim não **certidões positivas com efeito de negativas ou negativas**

3.2. demais créditos excluídos da RJ: sim não



CNJ - Questionários sobre a duração dos atos processuais

4. Houve realização de constatação prévia: () sim **(x) não**

4.1. Em caso positivo, a constatação foi concluída em: n/a

5. O processamento foi deferido **(X) sim** () não

5.1. Em caso positivo, em quanto tempo? **158 dias desde a distribuição da inicial**

5.2. Em caso positivo, houve emenda da inicial? **(x) sim** (X) não

5.3. Em caso negativo, em se tratando de litisconsorte, indicar:

() indeferimento para todos os litisconsortes;

() indeferimento para ___ (indicar número) litisconsortes

5.4. Em caso negativo, indicar fundamento legal para indeferimento: **Não se aplica.**



CNJ - Questionários sobre a duração dos atos processuais

- | | |
|--|--------|
| 6.1. a distribuição da inicial e a relação de credores elaborada administrador judicial | - dias |
| 6.2. a decisão de deferimento do processamento e a relação de credores elaborada administrador judicial | - dias |
| 6.3. a distribuição da inicial e a realização da primeira assembleia de credores para deliberar sobre o plano de recuperação | - dias |
| 6.4. a distribuição da inicial e a aprovação do plano de recuperação pela assembleia de credores; | - dias |
| 6.5. a distribuição da inicial e a aprovação ou rejeição do plano de recuperação judicial pela assembleia de credores | - dias |
| 6.6. a distribuição da inicial e a concessão da recuperação judicial (homologação do plano) | - dias |
| 6.7. a duração da suspensão prevista no art. 6º, § 4º, da Lei 11.101/05 | - dias |



CNJ - Questionários sobre a duração dos atos processuais

7. Aprovação do plano de recuperação judicial ocorreu na forma prevista no art. 58, §1º, da Lei 11.101/05 (cram down): sim não

8. Houve recurso contra a decisão que concedeu a recuperação judicial: sim não

8.1. Em caso positivo, o plano foi: mantido integralmente mantido em parte anulado

9. Houve a apresentação de plano especial na forma prevista nos arts. 70 e ss. da Lei 11.101/05 (quando aplicável):

sim não

10. Houve a realização de leilão para venda de filial ou UPI na forma prevista no art. 60 da Lei 11.101/05:

sim não

11. Houve a alienação de bens na forma prevista no art. 66 da Lei 11.101/05: sim não

12. Houve a concessão de financiamento ao devedor aprovado pelo Juízo no curso da recuperação judicial:

sim não



CNJ - Questionários sobre a duração dos atos processuais

13. Houve pedido de modificação do plano após a concessão de recuperação judicial () sim () não

13.1. Em caso positivo, o pedido foi formulado:

- **dias** contados da distribuição da inicial
- **dias** contados da concessão da recuperação judicial

13.2. O plano modificativo foi: () aprovado () rejeitado

13.3. Em quanto tempo a contar da sua apresentação o plano de recuperação modificativo foi aprovado ou rejeitado: - **dias**

14. Houve fixação de honorários mensais ao Administrador Judicial: () sim () não

14.1. Em caso positivo, indicar o valor mensal da remuneração:

14.2: Indicar o valor total da remuneração fixada:



CNJ - Quadro de Andamentos Processuais

Data Ocorrência	Evento	Mov.	Lei 11.101/2005
24/05/2025	Distribuído o pedido de RJ	1	-
29/08/2025	Deferimento do Processamento RJ	47	art. 52
12/09/2025	Termo de Compromisso da AJ	65	art. 33
17/09/2025	Publicação do Deferimento do Processamento da RJ	15	art. 52, § 1º
02/10/2025	Prazo para apresentação das Habilitações/Divergências Administrativas	-	art. 7, § 1º
28/10/2025	Apresentação do Plano de Recuperação Judicial	-	art. 53
17/11/2025	Apresentação da Relação de Credores do AJ	-	art. 7, § 2º
-	Publicação do Edital: Aviso do Plano e Lista de Credores do AJ	-	art. 7º, II e 53
-	Prazo Fatal para Impugnações Judiciais	-	art. 8º
-	Prazo fatal para apresentação de objeções ao PRJ	-	art. 55
-	Prazo para realização de AGC	-	art. 56, § 1º
-	Publicação do Edital: Convocação AGC	-	art. 36
-	Assembleia Geral de Credores - 1ª Convocação	-	art. 37
-	Assembleia Geral de Credores - 2ª Convocação	-	art. 37
-	Continuidade da Assembleia de Credores	-	-
-	Decisão de homologação do PRJ e Concessão da RJ	-	art. 6º, § 4º



Considerações contábeis

WYUT DO BRASIL DISTRIBUIDORA DE EQUIPAMENTOS LTDA

2022 a Maio/2025

- Na análise a seguir, os valores referentes à competência de Maio/2025 estão acumulados.
- Já os valores referentes à competência de Junho/2025 foram obtidos da diferença entre os saldos acumulados até Maio/2025 e Junho/2025.
- Portanto, a comparação direta entre esses dois períodos não é viável, o que não impede a demonstração da situação financeira em que se encontra a Recuperanda.

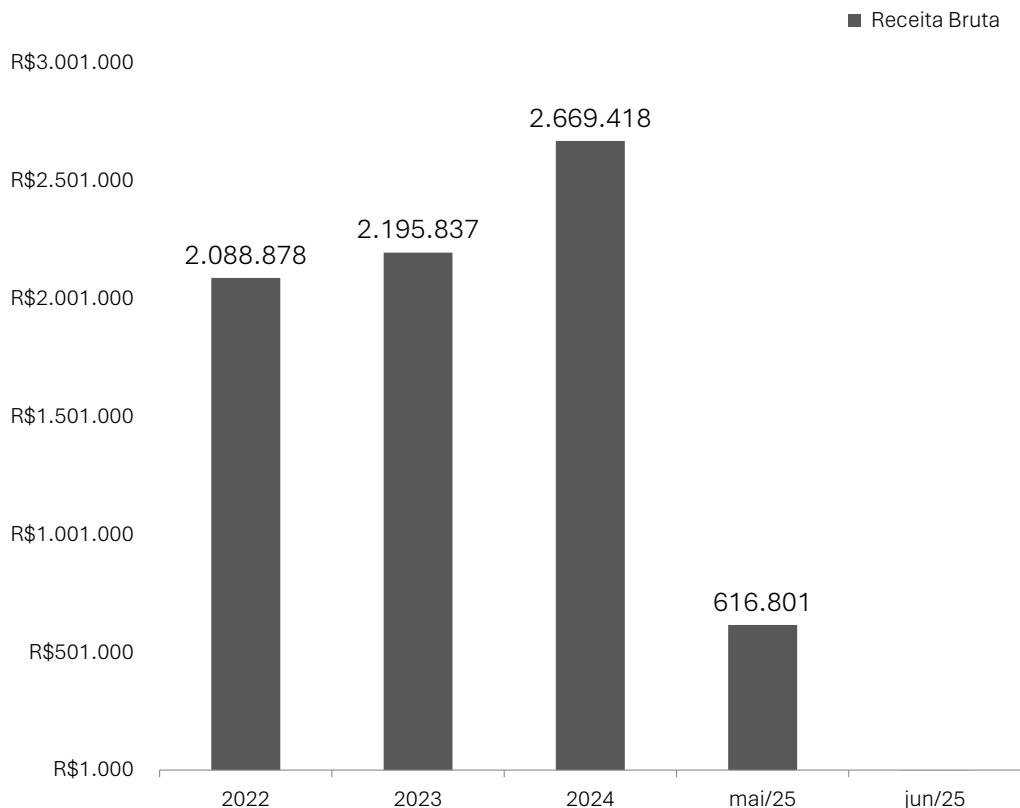


WYUT | DRE - 2022 a Maio/2025

DRE	2022	2023	2024	mai/25	jun/25
Receita Bruta	R\$ 2.088.878	R\$ 2.195.837	R\$ 2.669.418	R\$ 616.801	R\$ -
(-) Deduções da Receita	-R\$ 126.812	-R\$ 192.743	-R\$ 200.715	-R\$ 44.415	R\$ -
Receita Líquida	R\$ 1.962.066	R\$ 2.003.094	R\$ 2.468.703	R\$ 572.386	R\$ -
(-) Custos das Mercadorias Vendidas	-R\$ 732.033	-R\$ 2.516.506	-R\$ 2.460.056	-R\$ 413.664	R\$ -
Resultado Bruto	R\$ 1.230.044	-R\$ 513.402	R\$ 8.647	R\$ 158.722	R\$ -
Despesas/Receitas Gerais e Administrativas	-R\$ 47.670	-R\$ 52.955	-R\$ 73.991	-R\$ 75.712	R\$ 3.009
EBIT	R\$ 1.182.374	-R\$ 566.357	-R\$ 65.344	R\$ 83.010	R\$ 3.009
Resultado Financeiro Líquido	-R\$ 4.924	-R\$ 9.211	-R\$ 11.471	R\$ 3.233	R\$ 224
Receitas Financeiras	R\$ -	R\$ 7	R\$ 6	R\$ 224	R\$ -
Despesas Financeiras	-R\$ 4.924	-R\$ 9.218	-R\$ 11.477	R\$ 3.009	R\$ 224
Resultado Não-operacional	R\$ -	R\$ -	R\$ -	R\$ -	R\$ -
Resultado Antes dos Tributos sobre o Lucro	R\$ 1.177.450	-R\$ 575.568	-R\$ 76.815	R\$ 86.243	R\$ 3.233
Imposto de Renda e Contribuição Social	-R\$ 1.542	-R\$ 836	-R\$ 5.992	R\$ -	R\$ -
Resultado do Período	R\$ 1.175.907	-R\$ 576.404	-R\$ 82.807	R\$ 86.243	R\$ 3.233



Receita Bruta

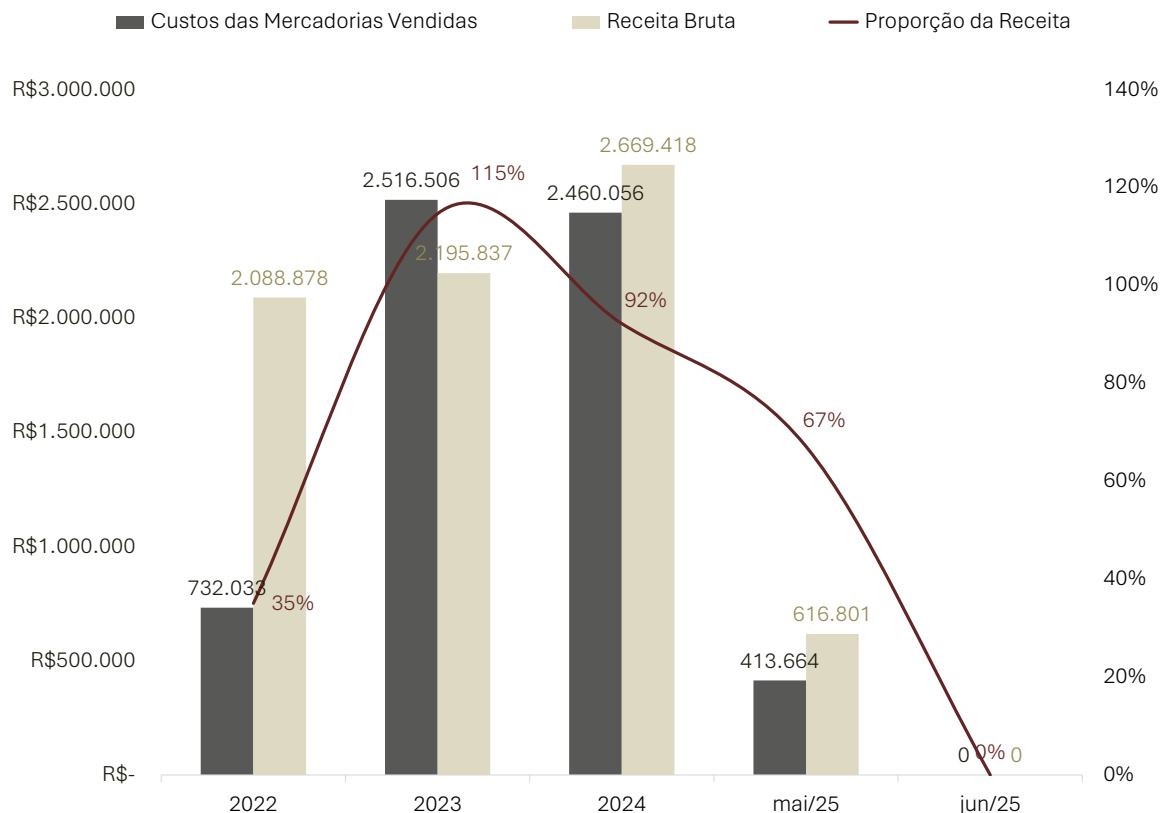


- Em Junho/2025, não foi identificado o faturamento da operação, considerando a incoerência de variação entre os saldos acumulados de Maio/2025 e Junho/2025.
- Ainda, comparando a performance de 2024 a este ano, verifica-se que o faturamento acumulado até Junho/2025 representa 23% da Receita Bruta realizada em 2024, o que sinaliza uma tendência de queda do volume das vendas e que demanda acompanhamento.

DRE	2022	2023	2024	mai/25	jun/25
Receita Bruta	R\$ 2.088.878	R\$ 2.195.837	R\$ 2.669.418	R\$ 616.801	R\$ -
Média mensal	R\$ 174.073	R\$ 182.986	R\$ 222.451	R\$ 123.360	R\$ 102.800
Variação	-	5%	22%	-77%	-100%



Custos - Grupo



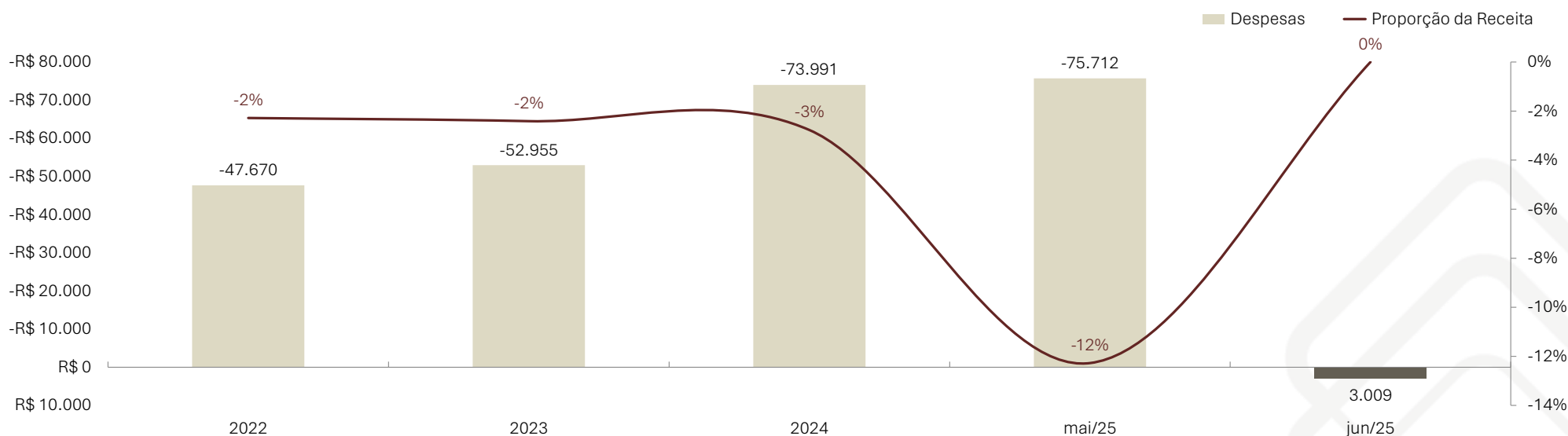
- Em Junho/2025, não foram identificados os custos incorridos, considerando a incoerência de variação entre os saldos acumulados de Maio/2025 e Junho/2025.
- Ainda, comparando a performance de 2024 a este ano, até Junho/2025, os custos da Recuperanda representaram 16% do valor dispendido em 2024.

DRE	2022	2023	2024	mai/25	jun/25
Custos das Mercadorias Vendidas	R\$ 732.033	R\$ 2.516.506	R\$ 2.460.056	R\$ 413.664	R\$ -
Varição	-	244%	-2%	-83%	-
Proporção da Receita	35%	115%	92%	67%	0%
Média Mensal	R\$ 61.002,72	R\$ 209.709	R\$ 205.005	R\$ 82.733	R\$ 68.944



Despesas - Grupo

- Em Junho/2025, as despesas foram de R\$ 3.009, e o valor se assemelha a média mensal das despesas realizadas em 2022.
- Ainda, comparando a performance de 2024 a este ano, até Junho/2025, as despesas da Recuperanda representaram 9% do valor dispendido em 2024.

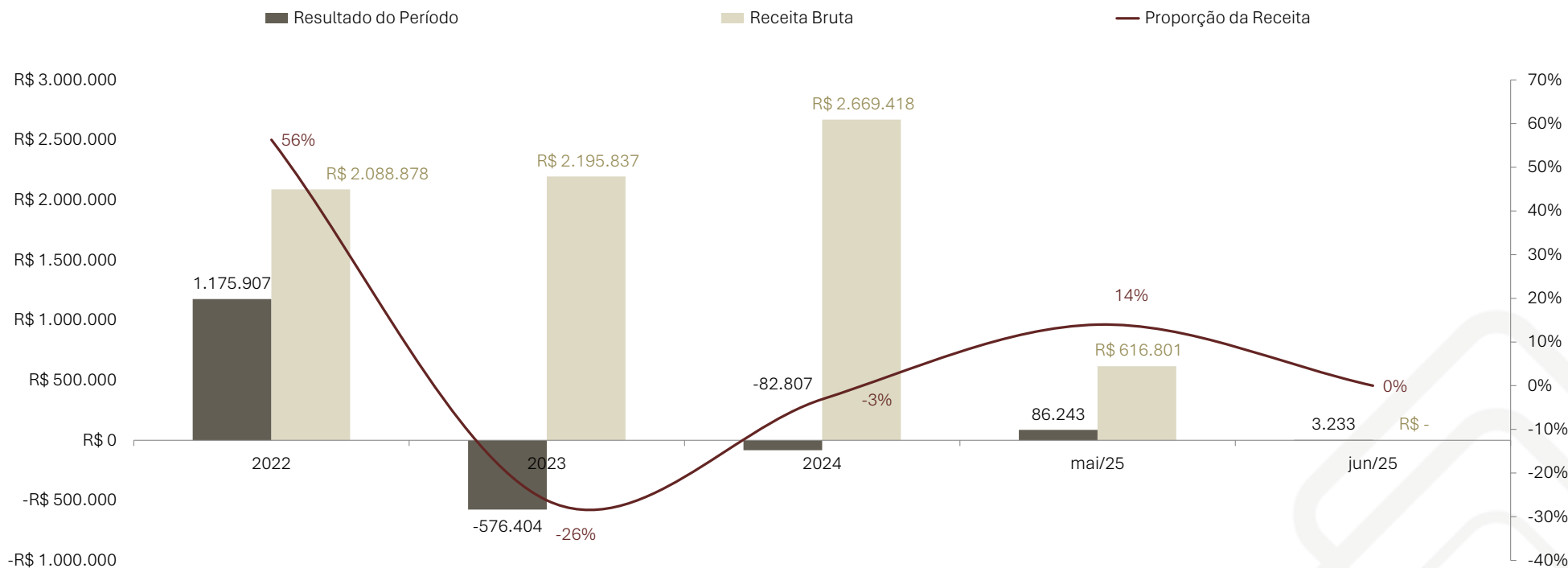


DRE	2022	2023	2024	mai/25	jun/25
Despesas	-R\$ 47.670	-R\$ 52.955	-R\$ 73.991	-R\$ 75.712	R\$ 3.009
Variação	-	11%	40%	2%	-
Proporção da Receita	-2%	-2%	-3%	-12%	0%
Média Mensal	-R\$ 3.972,51	-R\$ 4.413	-R\$ 6.166	-R\$ 15.142	-R\$ 12.117



Resultado

- Até Julho/2025, a operação apresentou um lucro de R\$ 89 mil.



DRE	2022	2023	2024	mai/05	jun/25
Resultado do Período	R\$ 1.175.907	-R\$ 576.404	-R\$ 82.807	R\$ 86.243	R\$ 3.233
Varição	-	-149%	-86%	-204%	-
Proporção da Receita	56%	-26%	-3%	14%	0%
Média Mensal	R\$ 97.992,29	-R\$ 48.034	-R\$ 6.901	R\$ 17.249	R\$ 14.913



Evolução do quadro de pessoal

- Em Junho/2025, o quadro de funcionários da Recuperanda contava com 4 funcionários.
- Ao longo da tramitação do feito, esta Administradora Judicial irá apresentar a evolução do número de funcionários ativos.



Balanços | 2022 a Junho/2025

Ativo	2022	2023	2024	mai/25	jun/25
Total do Ativo	R\$ 2.006.266	R\$ 2.628.438	R\$ 2.228.638	R\$ 2.483.483	R\$ 2.482.132
Ativo Circulante	R\$ 2.006.266	R\$ 2.628.438	R\$ 2.228.638	R\$ 2.483.483	R\$ 2.482.132
Caixa e Equivalente de Caixa	R\$ 1.425.876	R\$ 48.257	R\$ 321.732	R\$ 419.154	R\$ 417.803
Clientes	R\$ -	R\$ -	R\$ -	R\$ -	R\$ -
Valores a Receber	R\$ 281.230	R\$ 619.272	R\$ 901.947	R\$ 1.059.370	R\$ 1.059.370
Transferências de Recursos Matriz/Filial	R\$ 281.230	R\$ 619.272	R\$ 901.947	R\$ 1.059.370	R\$ 1.059.370
Estoques	R\$ 299.160	R\$ 1.960.908	R\$ 1.004.959	R\$ 1.004.959	R\$ 1.004.959
Ativo não Circulante	R\$ -	R\$ -	R\$ -	R\$ -	R\$ -

- A estrutura do Ativo apresenta composição estável entre 2022 a junho/2025. No que tange ao ativo circulante, nota-se que no período analisado, os estoques passaram a representar maior representatividade na composição do ativo, passando de 15% em 2022 para 40% em 2025.
- Observa-se que a rubrica “Transferências de Recursos Matriz/Filial” mantém um volume constante de 2024 a junho/2025, representando em média 42% do ativo da Recuperanda neste período.
- Não foram reconhecidos saldos a título de ativos a longo prazo.



WYUT | Balanços – 2022 a Julho/2025

Passivo	2022	2023	2024	mai/25	jun/25
Total Passivo + PL	R\$ 2.006.266	R\$ 2.628.438	R\$ 2.228.638	R\$ 2.367.904	R\$ 2.366.553
Passivo Circulante	R\$ 883.581	R\$ 2.082.167	R\$ 1.765.174	R\$ 1.904.440	R\$ 1.903.089
Empréstimos Bancários	R\$ 790.123	R\$ 738.490	R\$ 118.971	R\$ 91.262	R\$ 91.262
Empréstimo Matriz/Filial	R\$ -	R\$ 1.257.293	R\$ 1.539.968	R\$ 1.697.391	R\$ 1.697.391
Obrigações Tributárias	R\$ 90.924	R\$ 84.642	R\$ 103.172	R\$ 114.436	R\$ 114.436
Obrigações Trabalhistas e Previdenciárias	R\$ 2.533	R\$ 1.741	R\$ 3.063	R\$ 1.351	R\$ -
Passivo não Circulante	R\$ -	R\$ -	R\$ -	R\$ -	R\$ -
Total Passivo	R\$ 883.581	R\$ 2.082.167	R\$ 1.765.174	R\$ 1.904.440	R\$ 1.903.089
Capital Social	R\$ 300.000	R\$ 300.000	R\$ 300.000	R\$ 300.000	R\$ 300.000
Reservas	R\$ 822.685	R\$ 246.271	R\$ 163.464	R\$ 163.464	R\$ 163.464
Lucros ou Prejuízos Acumulados	R\$ -	R\$ -	R\$ -	R\$ -	R\$ -
Bens em comodato a devolver	R\$ -	R\$ -	R\$ -	R\$ -	R\$ -
Total do PL	R\$ 1.122.685	R\$ 546.271	R\$ 463.464	R\$ 463.464	R\$ 463.464

- Em relação ao passivo, nota-se que de 2022 a junho/2025, houve uma maior alocação das obrigações no curto prazo, de modo que a representação do passivo circulante sobre o passivo da Recuperanda passou de 44% a 80% de 2022 a junho/2025.
- Da composição atual do passivo é possível concluir que 89% das obrigações da Recuperanda referem-se à empréstimos bancários. As demais obrigações correspondem a empréstimos obtidos junto à Mariz/Filial e despesas tributárias.

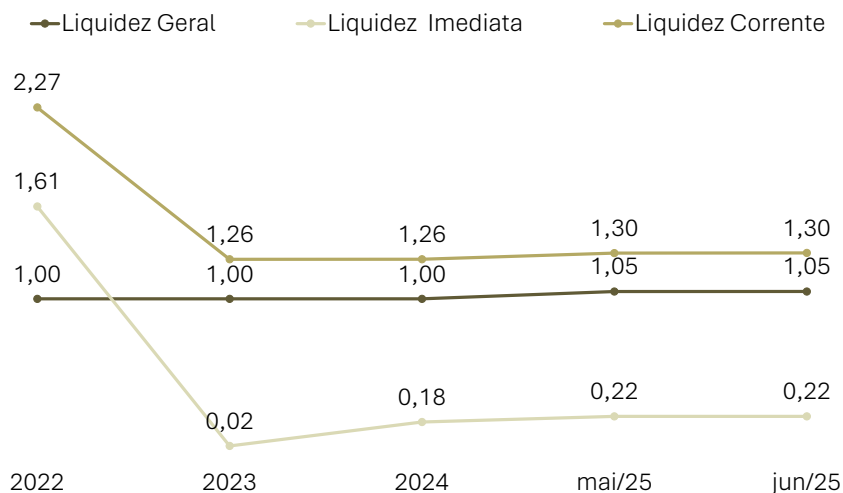


Índices de liquidez

Grupo	Denominação	Interpretação	2022	2023	2024	mai/25	jun/25
Índices Liquidez	Liquidez Geral	Quanto a empresa possui de ativo total para cada R\$ 1 de dívida total. Quanto maior melhor.	1,00	1,00	1,00	1,05	1,05
	Liquidez Imediata	Quanto a empresa possui de caixa e aplicações financeiras para cada R\$ 1 de dívida de curto prazo. Quanto maior melhor.	1,61	0,02	0,18	0,22	0,22
	Liquidez Corrente	Quanto a empresa possui de ativo circulante para cada R\$ 1 de dívida de curto prazo. Quanto maior melhor.	2,27	1,26	1,26	1,30	1,30
Índices de Endividamento	Evidamento Geral	Quanto a empresa possui de capital de terceiros financiando o ativo da empresa. Quanto menor, melhor.	39%	76%	74%	72%	72%
	Composição das Exigibilidades	Qual o percentual de obrigações a curto prazo em relação às obrigações totais. Quanto menor, melhor.	0,44	0,79	0,79	0,80	0,80
Índices Rentabilidade	Margem Líquida	Quanto a empresa obtém de lucro para cada R\$ 1 vendido. Quanto maior, melhor.	56,29%	-26,25%	-3,10%	13,98%	14,51%
	Rentabilidade do Ativo	Quanto a empresa obtém de lucro para cada R\$ 1 investido. Quanto maior, melhor.	59%	-22%	-4%	3%	4%
	Produtividade	Quanto a empresa obtém de receita líquida para cada R\$ 1 investido. Quanto maior, melhor.	0,98	0,76	1,11	0,23	0,23
Índices de Riscos	Margem EBITDA (em %)	Mede a capacidade da empresa em gerar caixa operacional em função de sua capacidade de venda. Quanto maior, melhor.	0,57	-0,26	-0,03	0,13	0,14
	Dívida Líquida sobre EBITDA	Destaca o valor da dívida da empresa em função de sua geração de caixa. Em empresas saudáveis esse índice não passa de três ou quatro vezes. Quanto maior, pior.	0,67	-3,52	-23,26	21,55	20,79
	Dívida Financeira de CP sobre EBITDA	Destaca o valor da dívida financeira de curto prazo da empresa em função de sua capacidade de geração de caixa. Quanto maior, pior.	0,67	-1,30	-1,67	1,10	1,06



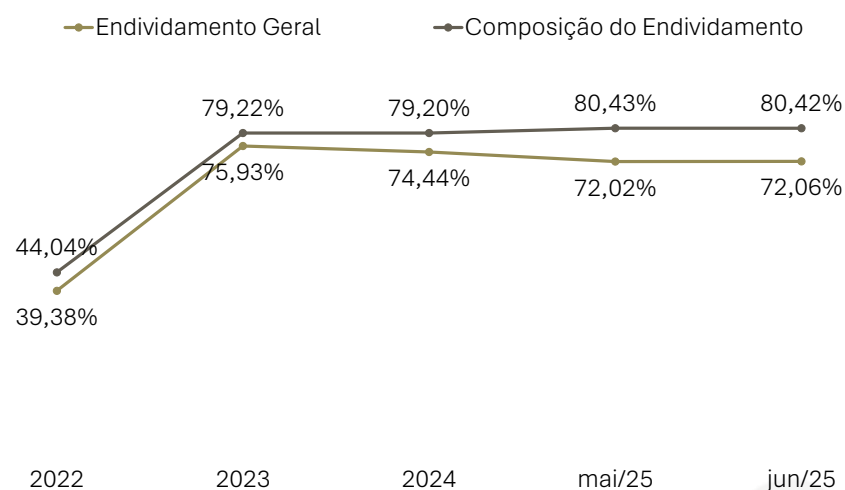
Análise Econômica e Financeira



A **Liquidez Geral de 1,05** indica que os ativos de longo prazo e circulantes ainda são suficientes para cobrir o passivo total da empresa.

A **Liquidez Imediata** é de 0,22, sinalizando que para cada R\$ 1 de obrigações de curto prazo há R\$ 0,22 de ativos disponíveis.

A **Liquidez Corrente** é de 1,30, indicando que para além do caixa, ainda existem ativos circulantes capazes de arcar com as obrigações de curto prazo.

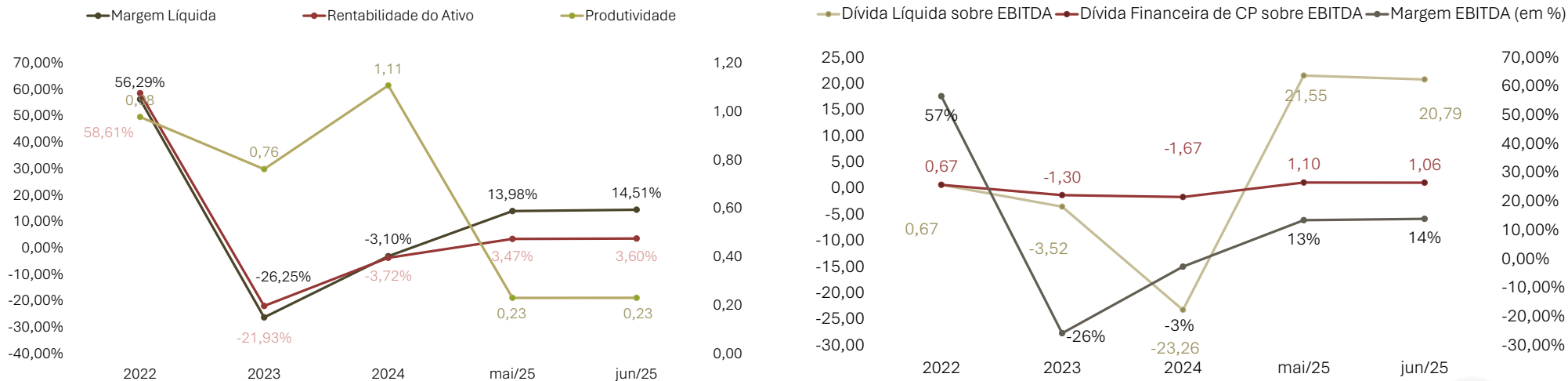


Em junho/2025, o **Endividamento Geral**, foi de R\$ 80,42% indicando que o passivo total representa mais da metade do valor dos ativos da empresa, sugerindo elevado risco financeiro.

A **Composição do Endividamento** demonstra a proporção das dívidas de curto prazo em relação ao total das obrigações, foi de 72,06% em junho/2025, indicando que a maior parte do passivo da Recuperanda é concentrada em compromissos de curto prazo, o que pode pressionar seu fluxo de caixa.



Análise Econômica e Financeira



A **Margem Líquida** foi de 14,51% em junho/2025, indicando que a empresa é tem atividade operacional superavitária.

A **Rentabilidade do Ativo** foi de 3,60%, indicando que, para cada R\$ 1,00 investido em ativos, a Recuperanda apresentou um lucro de R\$ 3,60.

A **Produtividade**, aqui empregada para analisar a Receita Líquida por unidade monetária indica que em Junho/2025 para cada R\$ 1,00 investido, a empresa gerou uma Receita Líquida de R\$ 0,23.

A **Margem EBITDA**, que mede a eficiência operacional da empresa antes dos efeitos financeiros e tributários, foi de 14% em junho de 2025.

O **índice Dívida Líquida sobre EBITDA** foi de 20,79 o que atesta o EBITDA positivo, e demonstra que a Recuperanda está gerando caixa suficiente para suportar sua estrutura de endividamento.

Por fim, a **Dívida Financeira de Curto Prazo sobre EBITDA** foi de 1,06, indicando que as obrigações financeiras de curto prazo são maiores que sua capacidade de geração de caixa.



Considerações finais

Da análise dos documentos apresentados, verifica-se o atendimento formal e material às exigências legais no que concerne à escrita contábil.


Nota-se que a Recuperada enfrenta principalmente uma crise de liquidez, e que seu maior gargalo operacional decorre do elevado nível de endividamento a curto prazo que acaba por superar as disponibilidades de caixa e o lucro auferido no período em análise. Nota-se também que houve uma queda relevante do faturamento da operação o que corrobora com a crise enfrentada pela Recuperanda.

Por fim, esta Administradora Judicial informa que solicitou administrativamente o envio da documentação mensal referente às competências passadas (julho e agosto) e outros documentos para verificação.





MBPM
MALUCELLI BARBOSA
PORTUGAL MACEDO
Advocacia e Administração Judicial



GIOVANNA MACEDO
giovanna@mbpm.adv.br
OAB/PR 77.053



JÉSSICA BARBOSA
jessica@mbpm.adv.br
OAB/PR 76.433

www.mbpm.adv.br

