


**VALUUP**  
CONSULTORIA

6º RELATÓRIO MENSAL DE  
ATIVIDADES

**CIMOPAR**

14 DE JULHO DE 2022



Curitiba, 14 de Julho de 2022.

À

EXCELENTÍSSIMA SENHORA DOUTORA JUÍZA DE DIREITO DA VARA CÍVEL DE IBAITI/PR.

REFERENTE AO PROCESSO N° 0006169-84.2015.8.16.0089

Prezada Doutora Nara Meranca Bueno Pereira Pinto

Em consonância com o disposto na alínea "c", inciso II, do artigo 22 da Lei no 11.101/2005 - Lei de Recuperação de Empresas e Falências (LREF) – o Administrador Judicial nomeado, submete à apreciação de V. Exa. o 6º Relatório Mensal de Atividades (RMA), referente a fevereiro de 2022, da empresa: CIMOPAR MÓVEIS LTDA. ("Cimopar" ou "Recuperanda").

Nossas observações apresentadas neste Relatório são baseadas em informações contábeis, financeiras e operacionais disponibilizadas pela Recuperada a respeito de suas atividades, inclusive sob as penas do artigo 171 da LREF.

Essas informações, tanto de caráter quantitativo como qualitativo, não foram objeto de quaisquer procedimentos de auditoria, procedimentos estes regulados e normatizados pela Comissão de Valores Mobiliários ("CVM"), Banco Central do Brasil ("BACEN") e Instituto dos Auditores Independentes do Brasil ("IBRACON"), por implicarem em trabalhos específicos não contemplados pela LREF. O Administrador Judicial não pode, portanto, garantir ou afirmar a correção, a precisão ou, ainda, que as informações prestadas pela Recuperanda estejam completas e apresentem todos os dados relevantes.

Todavia esse Administrador Judicial trabalhou com a maior diligência possível, de forma a identificar eventuais irregularidades ou exceções, sempre reportando caso constate qualquer desvio possível de verificação.

Destacamos que na seção Demonstrações Contábeis deste relatório, nossa análise focou nas informações disponibilizadas nos autos do processo, bem como nas informações e documentos recebidos da Recuperanda.



Permanecendo à disposição de V.Sa. para quaisquer esclarecimentos adicionais que se fizerem necessários, subscrevemo-nos.

Atenciosamente,

**VALUUP Consultoria e Assessoria  
Ltda.**  
CORECON-PR: 664  
CRC-PR:00849/O-3

**Luís Gustavo Budziak**  
CORECON-PR 6.461-O  
CRC-PR: 055.008/O-5  
VALUUP Consultoria e Assessoria Ltda.

**Lucas Lautert Dezordi**  
CORECON-PR: 6.795  
VALUUP Consultoria e Assessoria Ltda.

**Fernando Balotin Carreiro**  
CORECON-PR: 8.632  
VALUUP Consultoria e Assessoria Ltda.

**MBPM - Malucelli Barbosa Portugal  
Macedo, Advocacia e Administração  
Judicial**  
OAB-PR 12.025

**Giovanna Vieira Portugal Macedo**  
OAB-PR 77.053

**Jéssica Malucelli Barbosa**  
OAB-PR 76.433



# ÍNDICE

1. LISTA DE SIGLAS E TERMOS	P.05
2. CONSIDERAÇÕES INICIAIS	P.07
3. CIMOPAR MÓVEIS LTDA	P.09
4. EVOLUÇÃO DO QUADRO DE PESSOAL	P.13
5. DEMONSTRAÇÕES CONTÁBEIS	P.15
6. INDICADORES	P.24
7. CONSIDERAÇÕES FINAIS	P.31



# RELATÓRIO MENSAL DE ATIVIDADES DA RECUPERADA LISTA DE SIGLAS E TERMOS



# 1. LISTA DE SIGLAS E TERMOS

## 1.1 LEGENDA

- AGC – Assembleia Geral de Credores
  - AJ – Administrador Judicial
  - AR – Aviso de Recebimento
  - BP – Balanço Patrimonial
  - Classe I – Credores trabalhistas
  - Classe II – Credores com direitos reais de garantia ou privilégios especiais
  - Classe III – Credores quirografários e com privilégios gerais
  - Classe IV - Credores de microempresas e empresas de pequeno porte.
  - CP – Curto Prazo
  - CPC - Comitê de Pronunciamentos Contábeis
  - EBITDA – sigla em inglês para Earnings before interests, taxes, depreciation and amortization (lucros antes de juros, impostos, depreciação e amortização)
  - EBIT – sigla em inglês para Earnings before interests and taxes
- (lucros antes de juros e impostos)
- DJE – Diário de Justiça Eletrônico
  - k – mil
  - LREF – Lei de Recuperação de Empresas e Falência (Lei nº 11101/2015)
  - m – milhão
  - MM – Meritíssimo(a)
  - PRJ – Plano de Recuperação Judicial
  - RMA - Relatório Mensal de Atividades
  - V.Srs – Vossas Senhorias
  - RJ - Recuperação Judicial

# 2

## RELATÓRIO MENSAL DE ATIVIDADES DA RECUPERADA CONSIDERAÇÕES INICIAIS



## 2. CONSIDERAÇÕES INICIAIS

### 2.1 SOLICITAÇÕES DAS INFORMAÇÕES

As principais informações divulgadas no RMA foram obtidas a partir dos relatórios e dados fornecidos pela própria Recuperanda ao Administrador Judicial.

Este relatório tem como foco sintetizar essas informações em tópicos, destacando: a estrutura da Empresa, sua unidade operacional, governança corporativa, quadro de funcionários, nível de atividades e as demonstrações contábeis da Recuperanda.

Este relatório tem como período de abrangência as informações e dados disponibilizados na petição inicial e os demonstrativo de resultado disponibilizados referentes a fevereiro de 2022.

Foi acordado com a Recuperanda que os documentos deveriam ser disponibilizados até dia 10 de cada mês, ou seja, prazo de 40 dias para apresentação da documentação, os quais seriam:

- Balancete analítico aberto (nível 5) acumulado mês a mês de fevereiro/2022 (não apurado) (em excel);
- Razão Contas Recuperação Judicial em fevereiro/2022 (PDF);
- Abertura do faturamento mensal por linha mês a mês de fevereiro/2022 (em Reais (R\$)); e principais clientes (em excel);
- Evolução mensal dos ativos imobilizados mês a mês até fevereiro/2022 (por grupos de ativos) (em excel);
- Composição de custos e despesas apresentados mês a mês em fevereiro/2022 (em excel);

- Explicação das variações da linha de custos e despesas financeiras mês a mês em fevereiro/2022 (em excel);
- Demonstrativo de Fluxo de Caixa gerencial mês a mês em fevereiro/2022 (em excel);
- Eventos relevantes ocorridos em fevereiro/2022 (descritivo);
- Evolução do quadro de pessoal (evolução mensal, informando quantos empregados foram admitidos e demitidos) em fevereiro/2022(em excel);
- Relação dos funcionários completa, com cargos e salários mês a mês em fevereiro/2022 (em excel);
- Organograma completo com nome e função mês a mês em fevereiro/2022 (em excel); e
- Perspectivas de negócios futuros (negócios em andamento, carteira de pedidos/contratos, backlog x novos) em fevereiro/2022 (descritivo).

RELATÓRIO MENSAL DE ATIVIDADES  
DA RECUPERADA  
**CIMOPAR MÓVEIS LTDA**

3



## 3. CIMOPAR MÓVEIS LTDA

### 3.1 CONHECIMENTO DA EMPRESA

O Grupo Liberatti, formado pela Recuperanda, surgiu por conta do forte espírito empreendedor de seus sócios e administradores, que já contam com mais de 15 anos de experiência no setor de varejo nas regiões sul, centro oeste e norte do país.

O sucesso do Grupo Liberatti está ligado às vendas de produtos populares (estofados, móveis, eletrodomésticos, eletrônicos etc.) e nas cidades onde a concorrência com os grandes magazines é menor.

Foi justamente apostando no potencial de consumo das classes C e D que o Grupo Liberatti conseguiu alavancar e expandir seus negócios. A política de crediário próprio fomentado pelo Grupo Liberatti também foi determinante para a expansão dos negócios.


Após consolidar sua marca e suas lojas no Estado do Paraná (mais de 25 lojas), o Grupo Liberatti decidiu investir no Estado de Rondônia, em 2005, cujo mercado consumidor é bastante similar da região desta Comarca. Em 2010, após fortes investimentos no setor de distribuição, o Grupo Liberatti já contava com mais de 33 lojas no Estado de Rondônia.

Com o sucesso de suas lojas no Estado de Rondônia, com a expansão do crédito e do consumo no país, o Grupo Liberatti, em 2011 e 2012, investiu em lojas nos Estados do Acre e do Mato Grosso. No final de 2012, o Grupo Liberatti contava com 93 lojas (filiais) abertas nesses Estados e no Estado de São Paulo (8 lojas).

O nascimento da recuperanda Ferx está ligado à expansão dos negócios e à necessidade de distribuir seus produtos por todas as suas filiais. Todo esse crescimento também levou a investimentos em sistemas de controle e de processamento de dados.

A sua importância no mercado é tamanha, que hoje atende a clientes fiéis em todas as suas lojas e que contam com o crediário próprio da Cimopar para acessar bens de consumo essenciais para seus lares.

**10** Fonte: JUNTADA DE PETIÇÃO DE INICIAL



## 3. CIMOPAR MÓVEIS LTDA

### 3.2 SÍNTESE DAS PRINCIPAIS OCORRÊNCIAS NA RELAÇÃO DA EMPRESA COM O MERCADO

Foram feitos elevados investimentos em sistemas de controle e de processamento de dados, que, infelizmente, não funcionaram eficientemente com os sistemas de algumas instituições financeiras, o que acabou prejudicando as vendas e clientes. Além disso, nos últimos anos, especialmente na região norte do país, a Recuperanda teve gravíssimos problemas: assaltos recorrentes; enchentes e incêndios em seus Centros de Distribuição e lojas que não tinham cobertura (estima-se que esses infortúnios causaram prejuízos aos caixas da Cimopar em mais de cinco milhões de reais, sem falar dos desembolsos para recompor os estoques – esses fatos ocorreram entre 2012 e 2013.

Contudo, nos últimos anos e meses, abateu-se sobre o setor o nefasto pacote de fatores negativos advindos do cenário recessivo da economia nacional: a retração do crédito e do consumo, a elevação da inadimplência, o repasse dos fornecedores dos custos de produção represados e a concorrência desleal de grandes empresas do setor, que ainda possuem subsídios de crédito, provocaram um colapso no fluxo de caixa.

As Empresa, em 2014/2015, esperava que as políticas públicas mantivessem as linhas de crédito e incentivassem o consumo para retomar as vendas no mercado interno para que não fosse necessário promover demissões e redução drástica de custos e de despesas, já que, além dos custos de aquisição dos produtos, a Recuperanda também precisa arcar com os encargos de locação da maior parte de suas lojas.

Diante desse cenário, os bancos acabaram elevando os juros para as vendas financiadas, o que levou a clientela desaparecer, sendo a Recuperandas obrigada a fechar a maior parte dessas lojas e arcar com o elevadíssimo custo de rescisões dos contratos de trabalhos e

pioir: a maior parte desses custos ainda não foi honrada.

Paralelamente a isso, tornou-se ainda mais difícil obter prazos para pagamento dos produtos que comercializam. Os fornecedores também se tornaram mais rigorosos na concessão de crédito.

A aquisição de produtos, por conta disso, foi feita com base nos custos financeiros do mercado, agravando-se a situação de crise no início deste ano.

Essa situação, aliada ao aumento dos preços de seus produtos, à retração do mercado de consumo e à falta de crédito no setor varejista agravou a dependência da Empresa em relação aos bancos, factorings e FIDCS.

Hoje, após um plano delicado e agressivo de reestruturação, a Recuperanda conta com lojas superavitárias e com custos fixos em processo de redução e estão prontas para retomar o crescimento. Porém, encontram-se sem fôlego de caixa para darem sequência à trajetória que planejam.

**11** Fonte: JUNTADA DE PETIÇÃO DE INICIAL




## 3. CIMOPAR MÓVEIS LTDA

### 3.3 EMPRESA E ESTRUTURA SOCIETÁRIA

- O capital social da CIMOPAR MÓVEIS LTDA é de R\$1.000.000,00.
- A empresa está localizada na cidade de Ibaiti/PR, na Rua Rui Barbosa, 691 - Centro, Barracão A, CEP 84.900-000.

Sócios	Nº Quotas	Valor	Participação
Pedro Henrique Rodrigues Regazzo	995.000	R\$ 995.000,00	99,50%
Ferx Transportes e Logística LTDA	5.000	R\$ 5.000,00	0,50%
<b>Total</b>	<b>1.000.000</b>	<b>R\$ 1.000.000,00</b>	<b>100,00%</b>

**12** Fonte: JUNTADA DE PETIÇÃO DE INICIAL



RELATÓRIO MENSAL DE  
ATIVIDADES DA RECUPERADA  
**EVOLUÇÃO DO QUADRO DE  
PESSOAL**



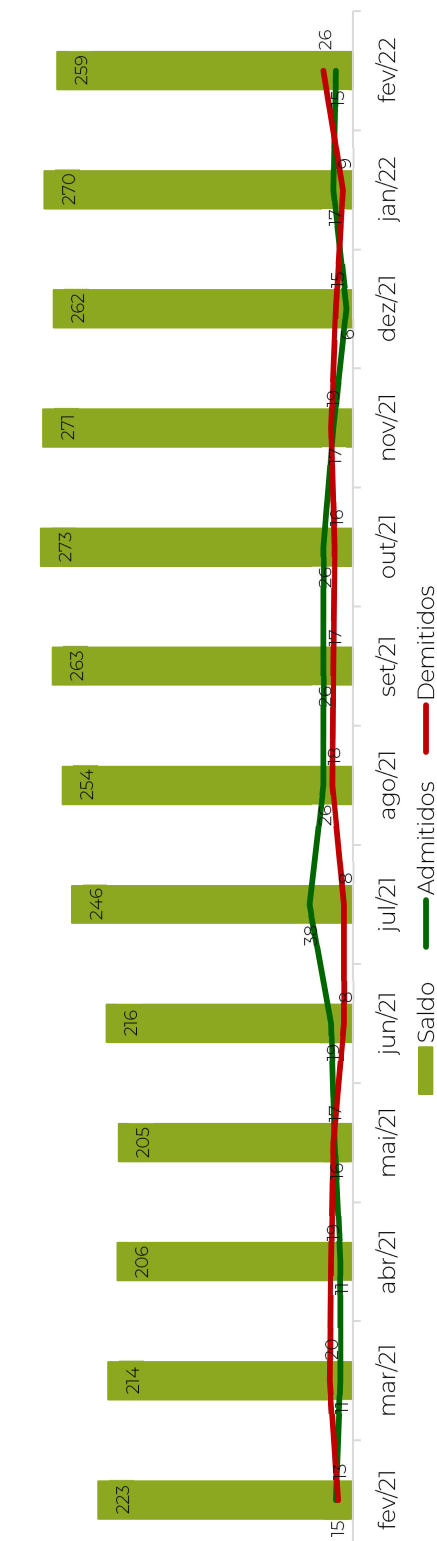
## 4. ESTRUTURA DO QUADRO DE PESSOAL

### 4.1 EVOLUÇÃO DO QUADRO DE PESSOAL


Em fevereiro de 2021 a Recuperanda operava com 223 funcionários, 36 a menos que em fevereiro do ano seguinte, quando ocorreram 15 admissões e 26 demissões.

Evolução do Quadro de Pessoal													
Colaboradores	fev/21	mar/21	abr/21	mai/21	jun/21	jul/21	ago/21	set/21	out/21	nov/21	dez/21	jan/22	fev/22
Ativos	221	223	214	206	205	216	246	254	263	273	271	262	270
Admitidos	15	11	11	16	19	38	26	26	26	17	6	17	15
Demitidos	13	20	19	17	8	8	18	17	16	19	15	9	26
<b>Saldo</b>	<b>223</b>	<b>214</b>	<b>206</b>	<b>205</b>	<b>216</b>	<b>246</b>	<b>254</b>	<b>263</b>	<b>273</b>	<b>271</b>	<b>262</b>	<b>270</b>	<b>259</b>

Evolução do Quadro de Pessoal



**14** Fonte: Elaborado por VALUUP Consultoria a partir dos dados fornecidos pela Recuperanda



# ES

## RELATÓRIO MENSAL DE ATIVIDADES DA RECUPERADA DEMONSTRAÇÕES CONTÁBEIS



## 5. DEMONSTRAÇÕES CONTÁBEIS

### 5.1 CIMOPAR MÓVEIS LTDA

#### 5.1.1 ATIVO - CIMOPAR MÓVEIS LTDA

Os dados da evolução da composição dos Ativos são apresentados na tabela abaixo, de forma comparativa, de dezembro de 2021 a fevereiro de 2022.

#### Composição do Ativo

Ativo (em R\$ '000)	dez/21	AV	jan/22	AV	AH	fev/22	AV	AH
<b>Ativo Circulante</b>								
Caixa	223	0,39%	153	0,28%	-31,42%	206	0,37%	34,79%
Bancos Conta Corrente	84	0,15%	102	0,19%	21,64%	74	0,13%	-27,36%
Aplicações	3.005	5,24%	2.453	4,51%	-18,36%	2.515	4,54%	2,51%
Contas a Receber	18.484	32,21%	18.451	33,92%	-0,18%	18.887	34,10%	2,36%
Outros Valores a Receber	301	0,52%	305	0,56%	1,40%	304	0,55%	-0,15%
Adiantamentos	7.644	13,32%	7.109	13,07%	-6,99%	7.586	13,70%	6,70%
Antecipações de Funcionários	35	0,06%	131	0,24%	273,42%	119	0,22%	-8,77%
Estoque	10.366	18,06%	8.474	15,58%	-18,25%	8.458	15,27%	-0,19%
Outros Créditos	4.469	7,79%	4.484	8,24%	0,34%	4.496	8,12%	0,26%
Contas Transitórias	(21)	-0,04%	(20)	-0,04%	-8,39%	(9)	-0,02%	-55,31%
Valores a Apropriar	152	0,27%	121	0,22%	-20,38%	128	0,23%	5,12%
	<b>44.741</b>	<b>77,96%</b>	<b>41.764</b>	<b>76,78%</b>	<b>-6,65%</b>	<b>42.764</b>	<b>77,22%</b>	<b>2,39%</b>
<b>Ativo não Circulante</b>								
Imobilizado	1.166	2,03%	1.138	2,09%	-2,39%	1.112	2,01%	-2,31%
Intangível	-	0,00%	8	0,01%	100,00%	8	0,01%	-2,23%
Bloqueios e Depósitos Judiciais	263	0,46%	263	0,48%	0,00%	277	0,50%	5,24%
Bloqueio Judicial	158	0,28%	158	0,29%	0,00%	158	0,29%	0,00%
Conta Judicial	105	0,18%	105	0,19%	0,00%	119	0,21%	13,12%
Valores a Apropriar de Longo Prazo	10.910	19,01%	10.910	20,06%	0,00%	10.910	19,70%	0,00%
Aplicações Financeiras a Longo Prazo	312	0,54%	312	0,57%	0,00%	312	0,56%	0,00%
	<b>12.651</b>	<b>22,04%</b>	<b>12.631</b>	<b>23,22%</b>	<b>-0,16%</b>	<b>12.618</b>	<b>22,78%</b>	<b>-0,10%</b>
<b>Total do Ativo</b>	<b>57.392</b>	<b>100,00%</b>	<b>54.395</b>	<b>100,00%</b>	<b>-5,22%</b>	<b>55.382</b>	<b>100,00%</b>	<b>1,82%</b>

16 Fonte: Elaborado por VALUUP Consultoria a partir dos dados fornecidos pela Recuperanda



## 5. DEMONSTRAÇÕES CONTÁBEIS

### 5.1 CIMOPAR MÓVEIS LTDA

#### 5.1.1 ANÁLISE DO BALANÇO - ATIVO

Observando o Ativo da Recuperanda de dezembro de 2021 a fevereiro de 2022, nota-se:

- A conta Caixa apresentou aumento de 34,79% de janeiro a fevereiro;
- A conta Aplicações apresentou aumento de 2,51% de janeiro a fevereiro;
- A Conta Adiantamentos representou 13,70% do ativo no mês de fevereiro; e
- Referente ao Estoque, este alcançou o valor de R\$ 8.458 mil em fevereiro, apresentando uma queda de 0,19% em relação ao mês anterior.



## 5. DEMONSTRAÇÕES CONTÁBEIS

### 5.1 CIMOPAR MÓVEIS LTDA

#### 5.1.2 PASSIVO - CIMOPAR MÓVEIS LTDA

Os dados da evolução da composição dos Passivos e do Patrimônio Líquido são apresentados abaixo, de forma comparativa, de dezembro de 2021 a fevereiro de 2022.

#### Composição do Passivo e Patrimônio Líquido

Passivo (em R\$ '000)	dez/21	AV	jan/22	AV	AH	fev/22	AV	AH
<b>Passivo Circulante</b>								
Fornecedores	9.094	15,85%	6.799	12,50%	-25,24%	7.470	13,49%	9,87%
Empréstimos e Financiamentos	1.792	3,12%	1.371	2,52%	-23,53%	1.460	2,64%	6,53%
Outras Obrigações Financeiras	312	0,54%	311	0,57%	-0,32%	320	0,58%	2,80%
Impostos e Contribuições	10.095	17,59%	10.775	19,81%	6,74%	11.002	19,86%	2,10%
Outros Impostos e Contribuições	413	0,72%	389	0,71%	-5,80%	681	1,23%	75,21%
Obrigações Sociais	1.459	2,54%	1.609	2,96%	10,25%	775	1,40%	-51,80%
Provisões Trabalhistas	794	1,38%	890	1,64%	12,11%	881	1,59%	-0,95%
Outras Obrigações	9.617	16,76%	9.022	16,59%	-6,20%	9.453	17,07%	4,79%
	<b>33.576</b>	<b>58,50%</b>	<b>31.164</b>	<b>57,29%</b>	<b>-7,18%</b>	<b>32.042</b>	<b>57,86%</b>	<b>2,82%</b>
<b>Passivo não Circulante</b>								
Empréstimos e Financiamentos	352	0,61%	352	0,65%	0,00%	352	0,64%	0,00%
Outras Obrigações De Longo Prazo	46.833	81,60%	46.770	85,98%	-0,13%	47.511	85,79%	1,58%
Recuperação Judicial	29.403	51,23%	29.403	54,05%	0,00%	29.403	53,09%	0,00%
Quirografários	11.692	20,37%	11.692	21,50%	0,00%	11.692	21,11%	0,00%
Trabalhista	478	0,83%	478	0,88%	0,00%	478	0,86%	0,00%
Financeiro	17.233	30,03%	17.233	31,68%	0,00%	17.233	31,12%	0,00%
	<b>47.185</b>	<b>82,21%</b>	<b>47.122</b>	<b>86,63%</b>	<b>-0,13%</b>	<b>47.863</b>	<b>86,42%</b>	<b>1,57%</b>
<b>Total Passivo</b>	<b>80.761</b>	<b>140,72%</b>	<b>78.286</b>	<b>143,92%</b>	<b>-3,06%</b>	<b>79.905</b>	<b>144,28%</b>	<b>2,07%</b>
<b>Patrimonio Líquido (em R\$ '000)</b>								
Capital Social	1.000	1,74%	1.000	1,84%	0,00%	1.000	1,81%	0,00%
Reservas	16.974	29,57%	16.974	31,20%	0,00%	16.974	30,65%	0,00%
Lucros ou Prejuízos Acumulados	(40.947)	-71,34%	(41.335)	-75,99%	0,95%	(41.865)	-75,59%	1,28%
Resultado do Período	(395)	-0,69%	(530)	-0,97%	100,00%	(632)	-1,14%	19,26%
	<b>(23.368)</b>	<b>-40,72%</b>	<b>(23.891)</b>	<b>-43,92%</b>	<b>2,74%</b>	<b>(24.523)</b>	<b>-44,78%</b>	<b>2,65%</b>
<b>Total Passivo + PL</b>	<b>57.393</b>	<b>100,00%</b>	<b>54.395</b>	<b>100,00%</b>	<b>-5,22%</b>	<b>55.382</b>	<b>100,00%</b>	<b>1,81%</b>

18 Fonte: Elaborado por VALUUP Consultoria a partir dos dados fornecidos pela Recuperanda



## 5. DEMONSTRAÇÕES CONTÁBEIS

### 5.1 CIMOPAR MÓVEIS LTDA

#### 5.1.2 ANÁLISE DO BALANÇO - PASSIVO

Observando o Passivo da Recuperanda de dezembro de 2021 a fevereiro de 2022, nota-se:

- A conta Fornecedores sofreu aumento de janeiro a fevereiro, com variação de 9,87% em seu saldo;
- A conta Impostos e Contribuições apresentou aumento durante o período analisado, alcançando o saldo de R\$ 11.002 mil em fevereiro; e
- Referente às Outras Obrigações de Longo Prazo, representam 85,79% do Passivo em fevereiro, com saldo de R\$ 47.511 mil.



## 5. DEMONSTRAÇÕES CONTÁBEIS

### 5.1 CIMOPAR MÓVEIS LTDA

#### 5.1.3 DRE - CIMOPAR MÓVEIS LTDA

Os dados da evolução da composição da Demonstração de Resultado são apresentados abaixo, de forma comparativa, de dezembro de 2021 a fevereiro de 2022.

#### Demonstração de Resultado

DRE (em R\$ '000)	dez/21	AV	jan/22	AV	AH	fev/22	AV	AH
Receita Bruta	7.829	124,54%	6.252	124,88%	-20,14%	5.258	126,96%	-15,90%
Receitas com Vendas	7.610	121,06%	5.839	116,64%	-23,27%	5.001	120,74%	-14,37%
Receitas com Serviços Prestados	218	3,48%	413	8,24%	88,91%	258	6,22%	-37,53%
(-) Deduções da Receita	(1.542)	-24,54%	(1.246)	-24,88%	-19,24%	(1.117)	-26,96%	-10,35%
Receita Líquida	6.286	100,00%	5.006	100,00%	-20,36%	4.142	100,00%	-17,28%
(-) Custos Mercadorias Vendidas	(4.403)	-70,04%	(3.310)	-66,12%	-24,81%	(2.786)	-67,27%	-15,84%
Resultado Bruto	1.884	29,96%	1.696	33,88%	-9,94%	1.356	32,73%	-20,08%
(-) Despesas com Vendas	(1.031)	-16,40%	(1.120)	-22,37%	8,63%	(744)	-17,97%	-33,54%
(-) Despesas Administrativas	(1.021)	-16,24%	(938)	-18,73%	-8,13%	(561)	-13,54%	-40,19%
(-) Despesas com Pessoal e Provisões	(769)	-12,23%	(722)	-14,42%	-6,07%	(1.299)	-31,36%	79,89%
(-) Despesas com Logística	(106)	-1,69%	(75)	-1,50%	-29,38%	(67)	-1,63%	-10,26%
Resultado Antes dos Juros, Impostos, Depreciação e Amortização (EBITDA)	(1.043)	-16,60%	(1.159)	-23,14%	11,06%	(1.316)	-31,77%	13,57%
(-) Depreciação	-	0,00%	(16)	-0,32%	(15)	(15)	-0,35%	-8,98%
Resultado Antes dos Juros, Impostos (EBIT)	(1.043)	-16,60%	(1.175)	-23,46%	12,59%	(1.330)	-32,12%	13,26%
Resultado Financeiro Líquido	648	10,30%	645	12,88%	-0,49%	698	16,86%	8,34%
Receitas Financeiras	918	14,60%	854	17,06%	-6,93%	854	20,63%	0,01%
(-) Despesas Financeiras	(270)	-4,29%	(210)	-4,18%	-22,38%	(156)	-3,76%	-25,62%
Resultado Antes dos Tributos sobre o Lucro	(395)	-6,29%	(530)	-10,59%	34,01%	(632)	-15,26%	19,26%
(-) Imposto de Renda e Contribuição Social	-	0,00%	-	0,00%	0,00%	-	0,00%	0,00%
Resultado do Período	(395)	-6,29%	(530)	-10,59%	34,01%	(632)	-15,26%	19,26%

20 Fonte: Elaborado por VALUUP Consultoria a partir dos dados fornecidos pela Recuperanda



## 5. DEMONSTRAÇÕES CONTÁBEIS

### 5.1 CIMOPAR MÓVEIS LTDA

#### 5.1.3 ANÁLISE DA DEMONSTRAÇÃO DO RESULTADO DO EXERCÍCIO

Observando a DRE da Recuperanda de dezembro de 2021 a fevereiro de 2022, nota-se:

- O Faturamento da Recuperanda apresentou de janeiro a fevereiro variação de -15,90%, sendo a Receita com Vendas assumindo queda de 14,37%, e a Receita com Serviços queda de 37,53%;
- A conta de Deduções da Receita sofreu queda de 10,35% de janeiro a fevereiro;
- Os Custos das Mercadorias Vendidas sofreram queda de 15,84% em fevereiro quando comparado ao mês anterior, representando 67,27% da Receita Líquida;
- As Despesas com Vendas e Administrativas representaram, 17,97% e 13,54% da Receita Líquida, respectivamente, em fevereiro;
- A Recuperanda apresentou EBITDA negativo em todo período, demonstrando falta de capacidade de geração de caixa; e
- Houve prejuízo em todo período analisado, sendo o de fevereiro no montante de R\$ 632 mil.

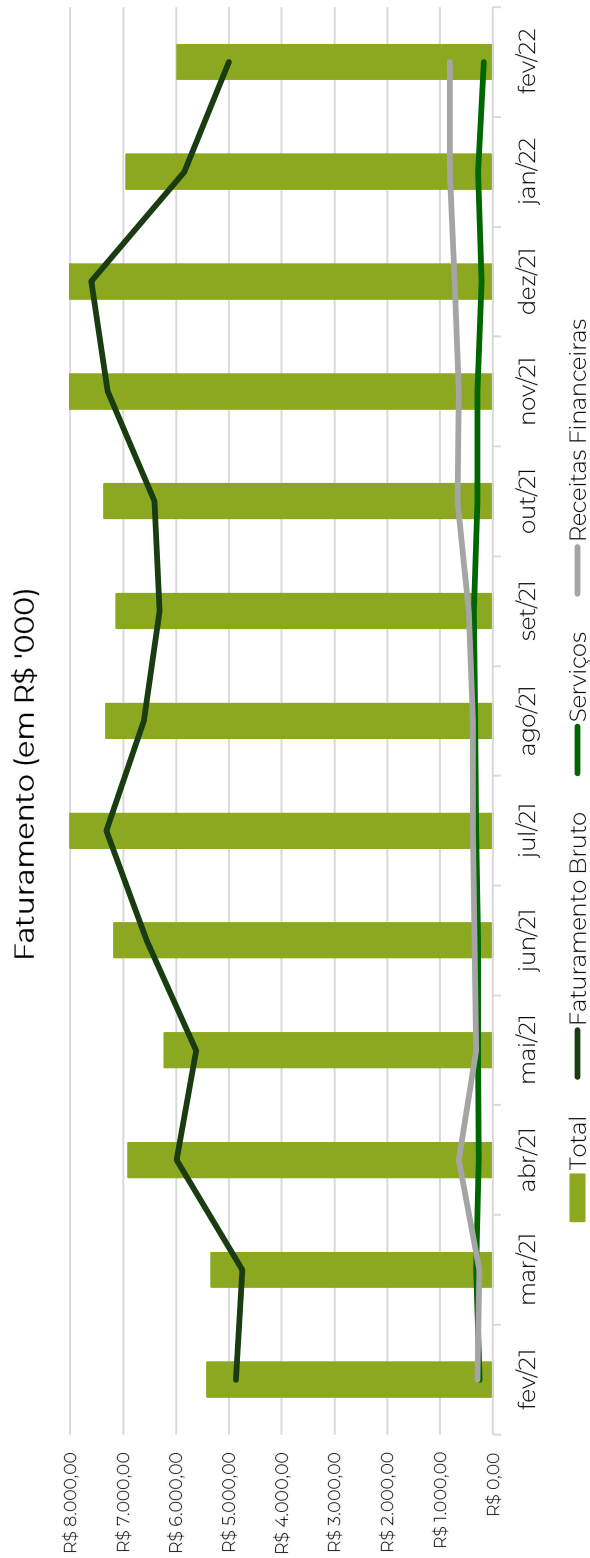


# 5. DEMONSTRAÇÕES CONTÁBEIS

## 5.2 FATURAMENTO

O quadro abaixo apresenta o Faturamento da Cimopar de fevereiro de 2021 a fevereiro de 2022:

Faturamento (em R\$ '000)													
Data	fev/21	mar/21	abr/21	mai/21	jun/21	jul/21	ago/21	set/21	out/21	nov/21	dez/21	jan/22	fev/22
Faturamento Bruto	R\$ 4.873,78	R\$ 4.747,66	R\$ 5.998,36	R\$ 5.625,03	R\$ 6.547,46	R\$ 7.313,36	R\$ 6.613,80	R\$ 6.311,75	R\$ 6.404,48	R\$ 7.297,04	R\$ 7.610,12	R\$ 5.839,44	R\$ 5.000,52
Serviços	R\$ 246,90	R\$ 320,23	R\$ 268,82	R\$ 285,39	R\$ 281,14	R\$ 314,12	R\$ 338,69	R\$ 357,05	R\$ 292,62	R\$ 289,95	R\$ 218,46	R\$ 285,73	R\$ 167,63
Receitas Financeiras	R\$ 292,75	R\$ 261,37	R\$ 644,88	R\$ 315,26	R\$ 343,80	R\$ 382,14	R\$ 377,42	R\$ 459,09	R\$ 666,35	R\$ 647,35	R\$ 723,31	R\$ 811,06	R\$ 812,74
<b>Total</b>	<b>R\$ 5.413,44</b>	<b>R\$ 5.329,27</b>	<b>R\$ 6.902,05</b>	<b>R\$ 6.225,68</b>	<b>R\$ 7.172,40</b>	<b>R\$ 8.009,63</b>	<b>R\$ 7.329,92</b>	<b>R\$ 7.127,89</b>	<b>R\$ 7.363,44</b>	<b>R\$ 8.234,34</b>	<b>R\$ 8.551,89</b>	<b>R\$ 6.936,23</b>	<b>R\$ 5.980,88</b>



**22** Fonte: Elaborado por VALUUP Consultoria a partir dos dados fornecidos pela Recuperanda



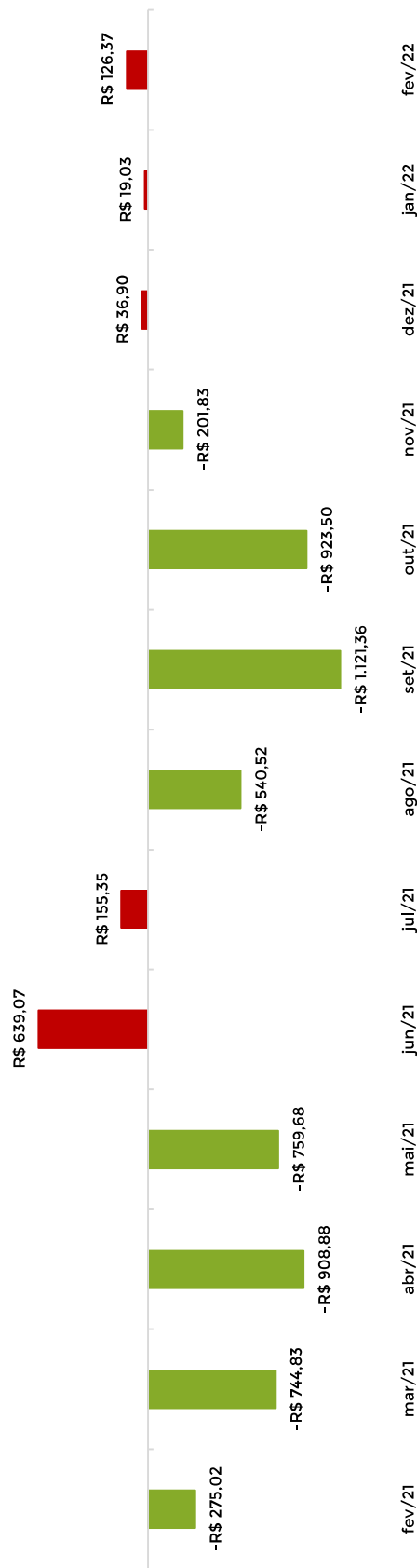
# 5. DEMONSTRAÇÕES CONTÁBEIS

## 5.3 FLUXO DE CAIXA

O quadro abaixo apresenta o Fluxo de Caixa da Cimopar de fevereiro de 2021 a fevereiro de 2022:

Fluxo de Caixa (em '000)													
Data	fev/21	mar/21	abr/21	mai/21	jun/21	jul/21	ago/21	set/21	out/21	nov/21	dez/21	jan/22	fev/22
Cartões	R\$ 2.197,25	R\$ 2.340,24	R\$ 2.684,47	R\$ 2.347,49	R\$ 2.787,90	R\$ 2.942,40	R\$ 2.548,06	R\$ 2.268,08	R\$ 2.326,89	R\$ 3.728,74	R\$ 3.327,71	R\$ 2.731,00	R\$ 1.920,71
E-Commerce	R\$ 0,00	R\$ 42,31	R\$ 0,00	R\$ 0,00	R\$ 0,00	R\$ 0,00	R\$ 0,00	R\$ 0,00	R\$ 576	R\$ 0,00	R\$ 18,84	R\$ 0,00	R\$ 35,90
Semear	R\$ 526,01	R\$ 433,83	R\$ 1.417,55	R\$ 1.888,54	R\$ 1.904,12	R\$ 2.240,64	R\$ 2.494,51	R\$ 2.471,11	R\$ 2.141,06	R\$ 1.922,74	R\$ 1.770,00	R\$ 1.480,92	R\$ 1.400,27
Financieiras	R\$ 1.293,64	R\$ 1.015,14	R\$ 662,58	R\$ 330,19	R\$ 342,81	R\$ 326,59	R\$ 296,78	R\$ 454,99	R\$ 740,85	R\$ 664,04	R\$ 742,80	R\$ 688,21	R\$ 1.436,17
Transferência de Numerários	R\$ 902,60	R\$ 940,41	R\$ 1.025,28	R\$ 1.007,44	R\$ 1.360,07	R\$ 1.802,99	R\$ 1.603,16	R\$ 1.386,81	R\$ 1.497,15	R\$ 1.762,81	R\$ 1.894,83	R\$ 1.528,47	R\$ 1.323,97
<b>Total Créditos</b>	<b>R\$ 4.919,50</b>	<b>R\$ 4.771,93</b>	<b>R\$ 5.789,89</b>	<b>R\$ 5.573,66</b>	<b>R\$ 6.394,90</b>	<b>R\$ 7.312,63</b>	<b>R\$ 6.942,50</b>	<b>R\$ 6.580,99</b>	<b>R\$ 6.711,71</b>	<b>R\$ 8.078,33</b>	<b>R\$ 7.754,17</b>	<b>R\$ 6.428,61</b>	<b>R\$ 6.117,02</b>
Despesas Realizadas	R\$ 4.846,83	R\$ 5.287,00	R\$ 6.423,00	R\$ 5.934,91	R\$ 4.906,00	R\$ 5.847,69	R\$ 5.913,07	R\$ 6.635,00	R\$ 6.564,00	R\$ 7.178,30	R\$ 6.534,30	R\$ 5.422,00	R\$ 4.987,00
Semear	R\$ 347,68	R\$ 229,77	R\$ 275,77	R\$ 398,43	R\$ 849,82	R\$ 912,58	R\$ 1.072,94	R\$ 1.067,35	R\$ 1.071,21	R\$ 1.101,86	R\$ 1.182,97	R\$ 987,58	R\$ 1.003,65
Impostos	R\$ 0,00	R\$ 0,00	R\$ 0,00	R\$ 0,00	R\$ 0,00	R\$ 397,00	R\$ 497,00	R\$ 0,00	R\$ 0,00	R\$ 0,00	R\$ 0,00	R\$ 0,00	R\$ 0,00
<b>Total Débitos</b>	<b>R\$ 5.194,52</b>	<b>R\$ 5.516,77</b>	<b>R\$ 6.698,77</b>	<b>R\$ 6.333,34</b>	<b>R\$ 5.755,82</b>	<b>R\$ 7.157,28</b>	<b>R\$ 7.483,02</b>	<b>R\$ 7.702,35</b>	<b>R\$ 7.635,21</b>	<b>R\$ 8.280,16</b>	<b>R\$ 7.717,27</b>	<b>R\$ 6.409,58</b>	<b>R\$ 5.990,65</b>
<b>Necessidade de Caixa</b>	<b>-R\$ 275,02</b>	<b>-R\$ 744,83</b>	<b>-R\$ 908,88</b>	<b>-R\$ 759,68</b>	<b>R\$ 639,07</b>	<b>R\$ 155,35</b>	<b>-R\$ 540,52</b>	<b>-R\$ 1.121,36</b>	<b>-R\$ 923,50</b>	<b>-R\$ 201,83</b>	<b>R\$ 36,90</b>	<b>R\$ 19,03</b>	<b>R\$ 126,37</b>

Necessidade de Caixa (em '000)



**23** Fonte: Elaborado por VALUUP Consultoria a partir dos dados fornecidos pela Recuperanda



# 6

## RELATÓRIO MENSAL DE ATIVIDADES DA RECUPERADA INDICADORES



## 6. INDICADORES

### 6. INDICADORES – CIMOPAR MÓVEIS LTDA

Quadro Geral de Indicadores

Grupo	Denominação	Fórmulas	Interpretação
Índices Liquidez	Liquidez Geral	$\frac{\text{Ativo Circulante} + \text{Ativo não Circulante}}{\text{Passivo Circulante} + \text{Passivo não Circulante}}$	Quanto a empresa possui de ativo total para cada R\$ 1 de dívida total. Quanto maior melhor.
	Liquidez Imediata	$\frac{\text{Disponível}}{\text{Passivo Circulante}}$	Quanto a empresa possui de caixa e aplicações financeiras para cada R\$ 1 de dívida de curto prazo. Quanto maior melhor.
	Liquidez Seca	$\frac{\text{Ativo Circulante} - \text{Estoque}}{\text{Passivo Circulante}}$	Quanto a empresa possui de ativo líquido para cada R\$ 1 de dívida de curto prazo. Quanto maior melhor.
	Liquidez Corrente	$\frac{\text{Ativo Circulante}}{\text{Passivo Circulante}}$	Quanto a empresa possui de ativo circulante para cada R\$ 1 de dívida de curto prazo. Quanto maior melhor.
Índices de Endividamento	Evidenciamento Geral	$\frac{\text{Capital de Terceiros}}{\text{Ativo Total}}$	Quanto a empresa possui de capital de terceiros financiando o ativo da empresa. Quanto menor, melhor.
	Composição das Exigibilidades	$\frac{\text{Passivo Circulante}}{\text{Capital de Terceiros}}$	Qual o percentual de obrigações a curto prazo em relação às obrigações totais. Quanto menor, melhor.

Fonte: Elaborado por VALUUP Consultoria a partir dos dados fornecidos pela Recuperanda. Referência: Alexandre ASSAF NETO. Estrutura em Análise de Balanços: Um enfoque econômico-financeiro. São Paulo: Atlas, 2010.



## 6. INDICADORES

### 6. INDICADORES – CIMOPAR MÓVEIS LTDA

Quadro Geral de Indicadores

Grupo	Denominação	Fórmulas	Interpretação
Índices de Rentabilidade	Margem Líquida	$\frac{\text{Lucro Líquido}}{\text{Receita Líquida}}$	Quanto a empresa obtém de lucro para cada R\$ 100 vendidos. Quanto maior, melhor.
	Rentabilidade do Ativo	$\frac{\text{Lucro Líquido (anualizado)}}{\text{Ativo Médio}}$	Quanto a empresa obtém de lucro para cada R\$ 100 investidos. Quanto maior, melhor.
	Produtividade	$\frac{\text{Receita Líquidas}^{*12}}{\text{Ativo Médio}}$	Quanto a empresa obtém de receita líquida para cada R\$ 1 investido. Quanto maior, melhor.
Índices de Riscos	Margem EBITDA (em %)	$\frac{\text{EBITDA}}{\text{Receita Líquida}}$	Mede a capacidade da empresa em gerar caixa operacional em função de sua capacidade de venda. Quanto maior, melhor.
	Dívida Líquida sobre EBITDA	$\frac{\text{Dívida Financeira Líquida}}{\text{EBITDA}}$	Destaca o valor da dívida da empresa em função de sua geração de caixa. Em empresas saudáveis esse índice não passa de três ou quatro vezes. Quanto maior, pior.
	Dívida Financeira de CP sobre EBITDA	$\frac{\text{Dívida Financeira de CP}}{\text{EBITDA}}$	Destaca o valor da dívida financeira de curto prazo da empresa em função de sua capacidade de geração de caixa. Quanto maior, pior.
	Índice de Cobertura de Juros	$\frac{\text{EBIT}}{\text{Pagamento de juros}}$	Avalia a capacidade da empresa em remunerar, em termos de caixa, seus credores com os recursos provenientes de seus ativos operacionais. Quanto maior, melhor.

Fonte: Elaborado por VALUUP Consultoria a partir dos dados fornecidos pela Recuperanda. Referência: Alexandre ASSAF NETO. Estrutura em Análise de Balanços: Um enfoque econômico-financeiro. São Paulo: Atlas, 2010.

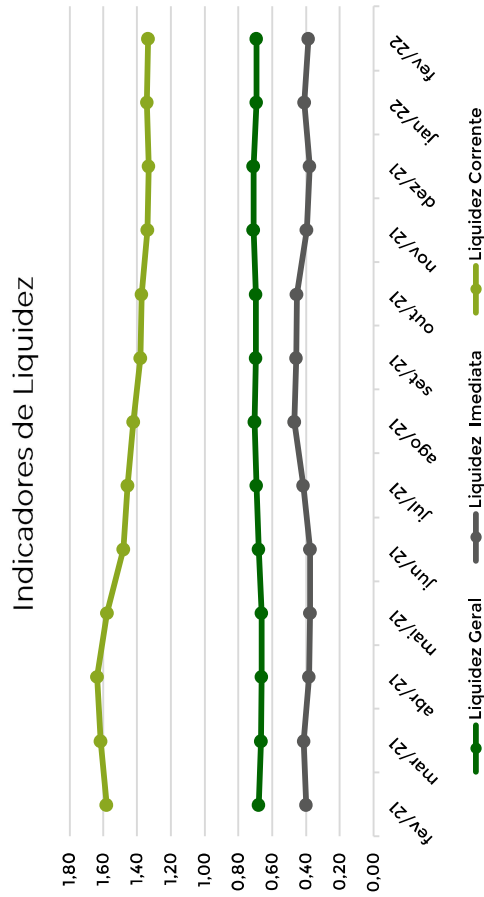


## 6. INDICADORES


### 6.1 INDICADORES DE LIQUIDEZ

Indicadores de Liquidez	dez/21	jan/22	fev/22
Liquidez Geral	0,71	0,69	0,69
Liquidez Imediata	0,38	0,41	0,38
Liquidez Corrente	1,33	1,34	1,33

- Nos períodos apresentados, a liquidez geral da Recuperanda apresentou pequena queda, indo de 0,71 em dezembro de 2021 para 0,69 em fevereiro de 2022, demonstrando que para cada R\$ 1,00 de dívida há R\$ 0,69 de ativo total;
- A liquidez imediata demonstrou que a relação entre caixa e aplicações financeiras disponíveis para honrar dívidas de curto prazo nos períodos analisados sofreram oscilação, indo de 0,38 em dezembro para 0,41 em janeiro e retornando a 0,38 em fevereiro de 2022; e
- A liquidez corrente apresentou o mesmo patamar de dezembro sendo para cada R\$ 1,00 de dívida de curto prazo a empresa possuía R\$ 1,33 de ativo circulante.



**27** Fonte: Elaborado por VALUUP Consultoria a partir dos dados fornecidos pela Recuperanda

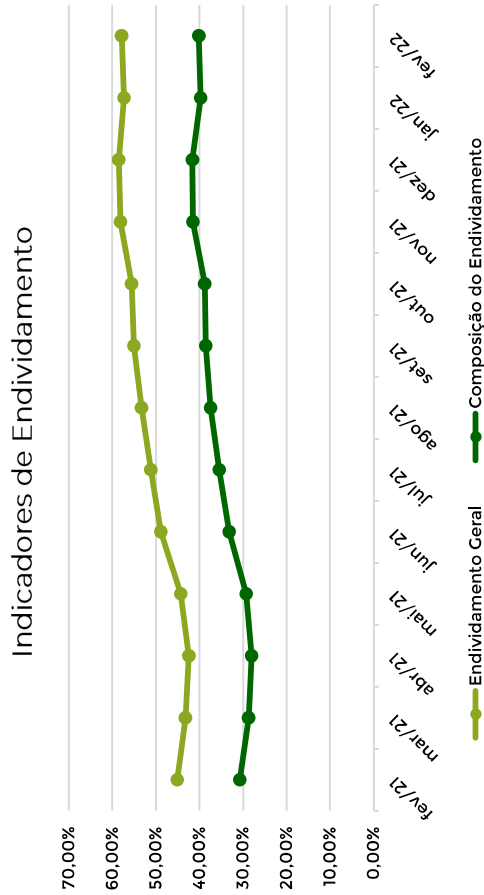


## 6. INDICADORES

### 6.2 INDICADORES DE ENDIVIDAMENTO

Indicadores de Endividamento	dez/21	jan/22	fev/22
Endividamento Geral	58,50%	57,29%	57,86%
Composição do Endividamento	41,57%	39,81%	40,10%

- Os ativos financiados por capital de terceiros oscilaram durante os períodos analisados. Em dezembro 58,50% dos ativos eram financiados por capital de terceiros, em fevereiro de 2022 este número passa a ser 57,86%; e
- A composição do endividamento demonstra o percentual de dívidas de curto prazo em relação às obrigações totais. Em dezembro, janeiro e fevereiro os indicadores apresentaram 41,57%, 39,81% e 40,10% respectivamente.



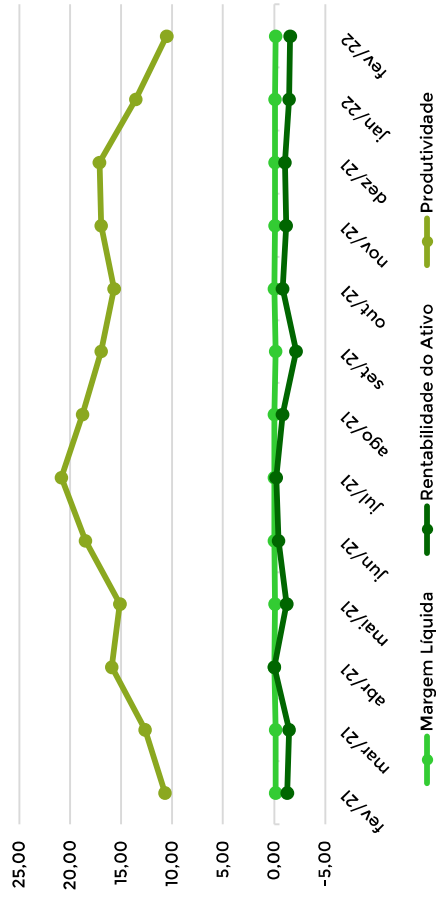
## 6. INDICADORES

### 6.3 INDICADORES DE RENTABILIDADE


Indicadores de Rentabilidade	dez/21	jan/22	fev/22
Margem Líquida	-0,06	-0,11	-0,15
Rentabilidade do Ativo	-1,08	-1,43	-1,60
Produtividade	17,16	13,55	10,51

- A margem líquida apresentou-se negativa em todo período analisado, demonstrando assim que a empresa não obteve lucro;
- A rentabilidade do ativo sofreu queda, em dezembro, para cada 100 reais de serviços prestados a Recuperanda obteve R\$ 1,08 de prejuízo, já em fevereiro, o prejuízo passa a ser R\$ 1,60; e
- A produtividade da empresa apresentou queda ao longo dos períodos apresentados, sendo 10,51 em fevereiro.

Indicadores de Rentabilidade



**29** Fonte: Elaborado por VALUUP Consultoria a partir dos dados fornecidos pela Recuperanda

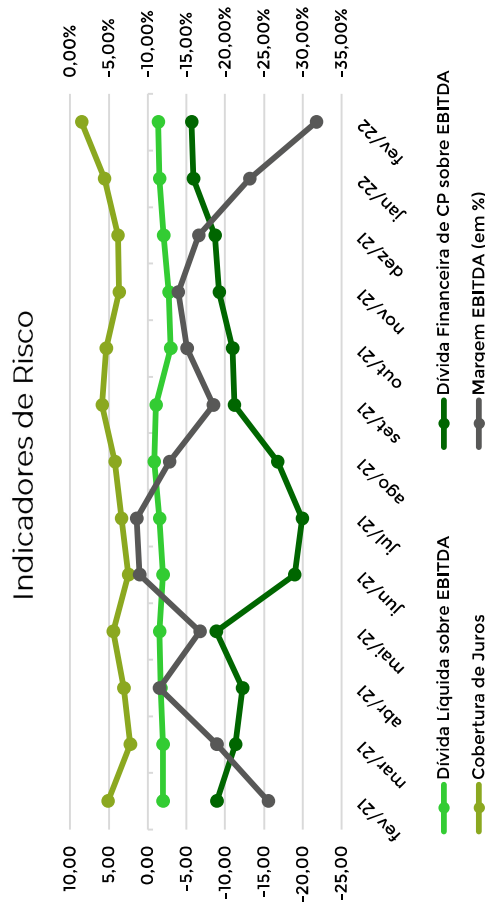


## 6. INDICADORES

### 6.4 INDICADORES DE RISCO

Indicadores de Risco	dez/21	jan/22	fev/22
Margem EBITDA (em %)	-16,60%	-23,14%	-31,77%
Dívida Líquida sobre EBITDA	-2,06	-1,49	-1,38
Dívida Financeira de CP sobre EBITDA	-8,72	-5,87	-5,68
Cobertura de Juros	3,87	5,61	8,54

- A margem EBITDA indica que a empresa não teve capacidade de gerar caixa nos períodos analisados;
- A dívida líquida sobre o EBITDA ao longo dos períodos analisados demonstrou melhora;
- O indicador de dívida financeira de Curto Prazo sobre o EBITDA demonstrou melhora ao longo do período analisado; e
- O índice de cobertura de juros mostra que a empresa apresentou capacidade de pagamento de juros nos períodos analisados.



**30** Fonte: Elaborado por VALUUP Consultoria a partir dos dados fornecidos pela Recuperanda



# RELATÓRIO MENSAL DE ATIVIDADES DA RECUPERADA CONSIDERAÇÕES FINAIS



## 7. CONSIDERAÇÕES FINAIS

### 7.1 CHECK LIST DA DOCUMENTAÇÃO SOLICITADA

A tabela abaixo apresenta os documentos solicitados, e seus respectivos status de entrega:

CHECK LIST RELATÓRIO MENSAL DE ATIVIDADES			
Recuperanda: Cimopar Todas as informações devem ser enviadas até o dia: 10/04/2022 Mês de referência: Fevereiro de 2022			
INFORMAÇÕES SOLICITADAS DE TODAS AS 3 EMPRESAS	DATA DE ENTREGA	STATUS	OBSERVAÇÕES
Balancete analítico aberto (nível 5) acumulado mês a mês de fevereiro/2022 (não apurado) (em excel);	22/abr	1	
Razão Contas Recuperação Judicial em fevereiro/2022 (PDF)	22/abr	1	
Abertura do faturamento mensal por linha mês a mês de fevereiro/2022 (em Reais (R\$)); e principais clientes (em excel).	22/abr	1	
Evolução mensal dos ativos imobilizados mês a mês até fevereiro/2022 (por grupos de ativos) (em excel)	22/abr	1	
Composição de custos e despesas apresentados mês a mês em fevereiro/2022 (em excel)		X	
Explicação das variações da linha de custos e despesas financeiras mês a mês em fevereiro/2022 (em excel)		X	
Demonstrativo de Fluxo de Caixa gerencial mês a mês em fevereiro/2022 (em excel)	22/abr	1	
Eventos relevantes ocorridos em fevereiro/2022 (descritivo);		X	
Evolução do quadro de pessoal (evolução mensal, informando quantos empregados foram admitidos e quantos empregados foram demitidos) em fevereiro/2022(em excel)	22/abr	1	
Relação dos funcionários completa, com cargos e salários mês a mês em fevereiro/2022 (em excel)	22/abr	1	
Organograma completo com nome e função mês a mês em fevereiro/2022 (em excel)		X	
Perspectivas de negócios futuros (negócios em andamento, carteira de pedidos/contratos, backlog x novos) em fevereiro/2022 (descritivo)		X	

**32** Fonte: Elaborado por VALUUP Consultoria a partir dos dados fornecidos pela Recuperanda




## 7. CONSIDERAÇÕES FINAIS

### 7.2 CONSIDERAÇÕES FINAIS ECONÔMICAS E FINANCEIRAS

Pelo exposto ao longo deste Relatório Mensal de Atividades (RMA) destacamos as principais considerações:

- A Recuperanda apresentou Necessidade de Caixa em janeiro, junho, julho e dezembro de 2021 e em janeiro e fevereiro de 2022;
- A Recuperanda apresentou EBITDA negativo de 2018 a fevereiro de 2022; e
- No exercício de fevereiro de 2022 a empresa auferiu prejuízo no montante de R\$ 632 mil.



Data	Sig. do Pet/Doc.	Aut. do Doc.	Descrição
02/08/2015		Recuperandas	Petição inicial
04/08/2015	0	Magistrada	Deferimento do processo em recuperação judicial
06/08/2015	1	AJ (Edemir)	Expediente de convocação de credores
19/08/2015	37	Recuperandas	Plano de recuperação judicial
06/09/2015	65	Recuperandas	Plano de recuperação judicial
31/09/2015	223	AJ (Edemir)	Lista de credores nº 1º
24/10/2015	372	Car-1916	Disponibilização edital
04/02/2016	372	Car-1916	Disponibilização edital (lista de credores nº 1º)
04/07/2016	334	AJ (Edemir)	Aprovação de relatório inicial e proposta de honorários
04/03/2016	370	Magistrada	Autorização de prorrogação do ato period até a agc
08/03/2016	383	Car-1916	Especificação de edital de convocação de AGC
09/03/2016	641	Car-1916	Disponibilização de edital de convocação de AGC
26/04/2016	664	AJ (Edemir)	Disponibilização da ata de 1ª convocação de AGC (sem anuam)
05/05/2016	860	AJ (Edemir)	Disponibilização de ata de 2ª convocação de AGC com aprovação do plano com algumas modificações constantes em ata
20/05/2016	693	Magistrada	Concessão da recuperação judicial
07/06/2016	918	AJ (Edemir)	Apresentação de RMA
27/06/2016	704	Car-1916	Decisão monetária que atribuiu efeito suspensivo ao recurso
29/06/2017	732	Car-1916	Termino da suspensão do processo
03/07/2017	732	Car-1916	Car-1916
14/03/2018	7166	AJ (Edemir)	Relatório sobre o cumprimento do PRJ
25/03/2020	5066	Recuperandas	Aditivo ao plano de recuperação judicial e requerimento de transferência da suspensão das obrigações de pagamento
07/04/2020	5099	Magistrada	Determina a adequação do pedido das recuperandas às sugestões do CNJ
24/04/2020	5054	Recuperandas	Adequação da petição de Sig. 1016
19/05/2020	5075	Magistrada	Deferimento do pedido de suspensão, exclusivamente com relação aos credores que foram afetados, pelo prazo de 60 dias
23/09/2020	5318	AJ (Edemir)	Requer a concessão de 90 dias para apresentar manifestação sobre os pedidos de recuperação
13/07/2020	6342	Recuperandas	Petição de complementação, com apresentação de documentação contábil
23/07/2020	6779	Recuperandas	Manifestação sobre manifestações específicas de credores e apresentação de minuta de edital de convocação de AGC
17/11/2020	6773	Magistrada	Determina a convocação de AGC para deliberação sobre plano aditivo e determina a extensão dos efeitos da suspensão do cumprimento do plano somente aos credores que foram afetados até a AGC
12/01/2021	6689	AJ (Edemir)	Interrupção de agravo de instrumento sobre a decisão que determinou a convocação de AGC
19/01/2021	1168	Brasileco	Concessão de efeito suspensivo ao agravo de instrumento do Banco Brasileiro
22/01/2021	1168	Desembargador	Concessão de efeito suspensivo ao agravo de instrumento do Banco Brasileiro
14/02/2021		Camera Civil	Recurso do Banco Brasileiro parcialmente provido apenas na que dispôs a retomada de pagamento dos credores que foram afetados
02/07/2021	7396	AJ (Edemir)	Trânsito em julgado por motivos de saúde
03/07/2021	7402	Magistrada	Pedido de renúncia por motivos de saúde
05/07/2021	7448	AJ (Edemir)	Nominação de MPJPP em substituição de Dr. Edemir
18/07/2021	7326	AJ (MBPM)	Atuação de MPJPP
18/07/2021	7326	AJ (MBPM)	Relatório inicial
04/11/2021	7172	Ministerio Publico	Manifestação pedindo desnecessidade de intervenção ministerial
09/11/2021	7186	Recuperandas	Manifestação sobre visita presencial na sede das recuperandas Sobre o credor José Teófilo Maia e sobre a proposta de remuneração do AJ
11/11/2021	8016	AJ (MBPM)	Manifestação sobre visita presencial na sede das recuperandas Sobre o credor José Teófilo Maia. Requerimento de intimação do Dr. Edemir para esclarecimentos sobre honorários. Requerimento de homologação de proposta de honorários
29/11/2021	8023	Magistrada	Requerimento de convocação de AGC
29/11/2021	8024	AJ (MBPM)	Requerimento de convocação de AGC
30/11/2021	8134	Car-1916	Requisição de processo de AGC para AJ anterior. Indeferimento do pedido de José Teófilo Maia. Determinação de identificação de transferência bancária nº Seq. 7403, determinação de intimação de credores específicos. Outros determinações e ciência sobre portaria.
21/12/2021	8136	AJ (MBPM)	Junta de RMA de 2018 a 2021 e de relatório de incidentes processuais.
24/02/2022	8668	Magistrada	Junta de RMA de 2018 a 2021 e de relatório de incidentes processuais.
26/02/2022	8719	Recuperandas	Junta de RMA de 2018 a 2021 e de relatório de incidentes processuais.
26/02/2022	8720	Analista Judiciário	Junta de RMA de 2018 a 2021 e de relatório de incidentes processuais.
28/02/2022	9136	AJ (MBPM)	Informações sobre AGD
01/03/2022	9136	AJ (MBPM)	Informações sobre AGD
01/03/2022	9210	Car-1916	Voto de AGD
01/03/2022	9211	Car-1916	Voto de AGD
03/03/2022	9212	Recuperandas	Junta de AGD
03/03/2022	9213	Recuperandas	Junta de AGD
16/03/2022	9215	Magistrada	Manifestação de agravo de instrumento em recurso de revista ao título de acatamento
16/03/2022	9216	Recuperandas	Junta de AGD de 2018 a 2021 e de relatório de incidentes processuais
17/03/2022	9220	Magistrada	Junta de AGD de 2018 a 2021 e de relatório de incidentes processuais
17/03/2022	9221	Magistrada	Junta de AGD de 2018 a 2021 e de relatório de incidentes processuais
21/03/2022	9229	Magistrada	Junta de AGD de 2018 a 2021 e de relatório de incidentes processuais
22/03/2022	9231	Industria e Comercio de Movelis Mark Ltda.	Junta de AGD de 2018 a 2021 e de relatório de incidentes processuais
24/03/2022	9232	AJ (MBPM)	Junta de AGD de 2018 a 2021 e de relatório de incidentes processuais
25/03/2022	9234	Magistrada	Junta de AGD de 2018 a 2021 e de relatório de incidentes processuais
26/03/2022	9238	Car-1916	Junta de AGD de 2018 a 2021 e de relatório de incidentes processuais
28/03/2022	9241	Car-1916	Junta de AGD de 2018 a 2021 e de relatório de incidentes processuais
28/03/2022	9245	AJ (Edemir)	Junta de AGD de 2018 a 2021 e de relatório de incidentes processuais
05/04/2022	9246	Banco do Brasil	Junta de AGD de 2018 a 2021 e de relatório de incidentes processuais
06/04/2022	9306	Magistrada	Junta de AGD de 2018 a 2021 e de relatório de incidentes processuais
06/04/2022	9308	Car-1916	Junta de AGD de 2018 a 2021 e de relatório de incidentes processuais
11/04/2022	9350	AJ (MBPM)	Junta de AGD de 2018 a 2021 e de relatório de incidentes processuais
12/04/2022	9357	MK Petrodomicios Mondial S.A.	Junta de AGD de 2018 a 2021 e de relatório de incidentes processuais
13/04/2022	9379	Recuperandas	Pedido de afastamento ou restrição do direito a voto em assembleia do Banco Safra S/A e do Banco do Brasil S/A, ou substituição emite que os votos sejam colhidos de modo separado
13/04/2022	9385	Recuperandas	Contrações aos ETS de Seq. 9275
18/04/2022	9402	AJ (MBPM)	Manifestação sobre os anuários processuais com preceitos entre os movs. 9213 e 9392



Data	Ses. da Pet./Doc.	Autor do Doc.	Descrição
18/04/2022	9411	Recuperandos	Ajuste no autômetro (PJ)
18/04/2022	9417	Recuperandos	aplicado ao plano
18/04/2022	9553	Algarritas	Décimo sobre os juros 9354, 9356, 9358, 9359, 9357, 9379, 9385, 9393, 9403, 9402, 9411, 9416 e 9417
20/04/2022	9570	Garim Indústria e Comércio de Móveis e Eletrodomésticos Ltda. e Coface de Brasil Seguros de Crédito SA	Exercência da falta de cadastre
20/04/2022	9578	Est. Ceará	Exercício de direito
20/04/2022	9578	AJ (MIRPM)	Juntada de ata da Convocação da AGC
20/04/2022	9712	Pedro Junior Maia	Requerimento de desabilitação
26/04/2022	9723	Atlas Indústria de Eletrodomésticos	Requer a correção do valor constante na listagem de credores apresentada pela Administração Judicial
27/04/2022	9723	Dairo Tozzi	Reiteração do pedido de Ses. 9319
27/04/2022	AJ (MIRPM)	AJ (MIRPM)	Juntada de ata 2ª Convocação da AGC
28/04/2022	9858	Banco do Brasil	Objecção ao plano de Ses. 9411
02/05/2022	9861	Estado do Paraná	Juntada de relatório de pendências e requerimento de intimação da recuperanda para Juntar certidão de regularidade fiscal
02/05/2022	9862	JEC de Tomazina	Ofício sobre cumprimento de cumprimento de sentença
04/05/2022	9866	AJ (MIRPM)	Manifestação sobre movimentos processuais de 9392 a 9866
06/05/2022	9870	Banco Bradesco	Embargos de Declaração sobre decisão de Ses. 9653
09/05/2022	9871	Chauha Maria da Silva Leavato	Juntada de substabelecimento
10/05/2022	9875	AJ (MIRPM)	Juntada 5 RMA
12/05/2022	9876	Patricia Alves Francisco	Requer autorização para que os pagamentos sejam feitos no Jucis, de acordo com o rúblico ou nas contas indicadas pelo requerente ou sua procuradora
12/05/2022	9877	Recuperandos	Informação de interposição de Agravo de Instrumento com pedido de efeito suspensivo
13/05/2022	9902	Alcimar e Marieli Arapoti	Juntada de substabelecimento
18/05/2022	9904	Zsiquim Othon Mochizato	Pedido de insatisfação dos autos